



# Sistema de Monitoreo de la Opinión Pública SISMO LXI



**M & R**  
Consultores  
**ESOMAR**  
member

Correspondiente al 3er Cuatrimestre 2019

## Presentación Resumen de Resultados

*Embargado Hasta el Lunes 13/ Enero/ 2020*


*08:00 a.m.*

Managua Nicaragua; Diciembre 2019



## Fecha del Estudio

Diciembre 2019  
Tercer Cuatrimestre



## Sujeto de Estudio

- ✓ Ambos sexos
- ✓ 16 años a más
- ✓ Ultimo cumpleaños presente en el hogar



## Cobertura

- Nacional: urbano – rural  
(15 departamentos y  
2 regiones autónomas)
- ✓ 71 municipios
  - ✓ 120 puntos muestrales



## Técnica de Recolección

- ✓ Entrevistas: Cara a cara
- ✓ Instrumento: Estructurado
- ✓ Recolección: Tiempo real; Equipos móviles



## Muestra y Universo

Universo: **5,095,474**  
Tamaño muestra: **1600**


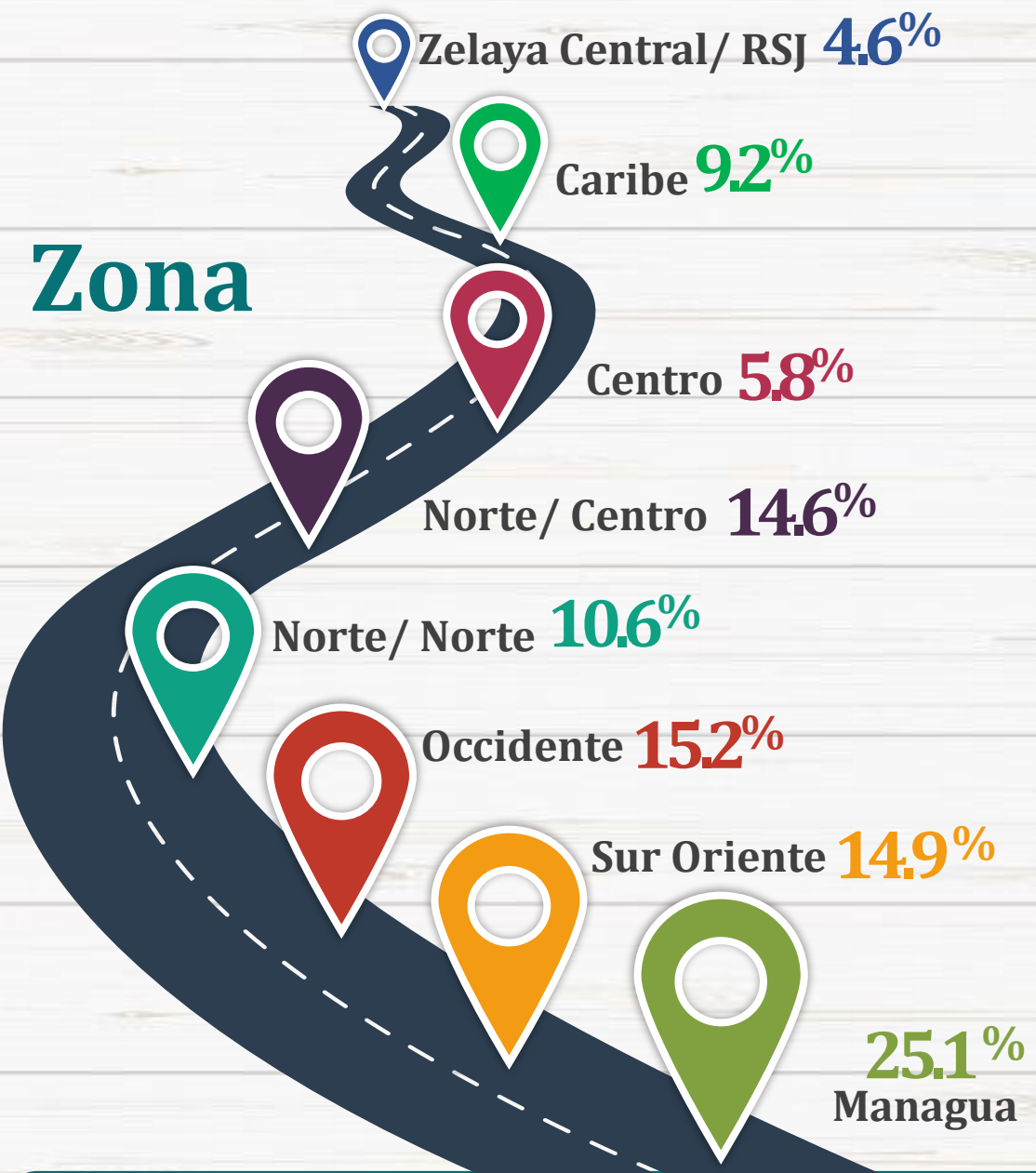
---

Margen de error:  
**+/- 2.5%.**

Nivel de confianza:  
**95.0%**

# Descripción Socio Demográfica

## Zona



# Nivel Socioeconómico (NSE)

NSE Medio típico  
hacia alto  
**16.6%**



**0.8%**  
**AB**

**2.4%**  
**C1**

**13.4%**  
**C2**

NSE Medio  
Bajo  
**38.9%**



**17.2%**  
**D1**

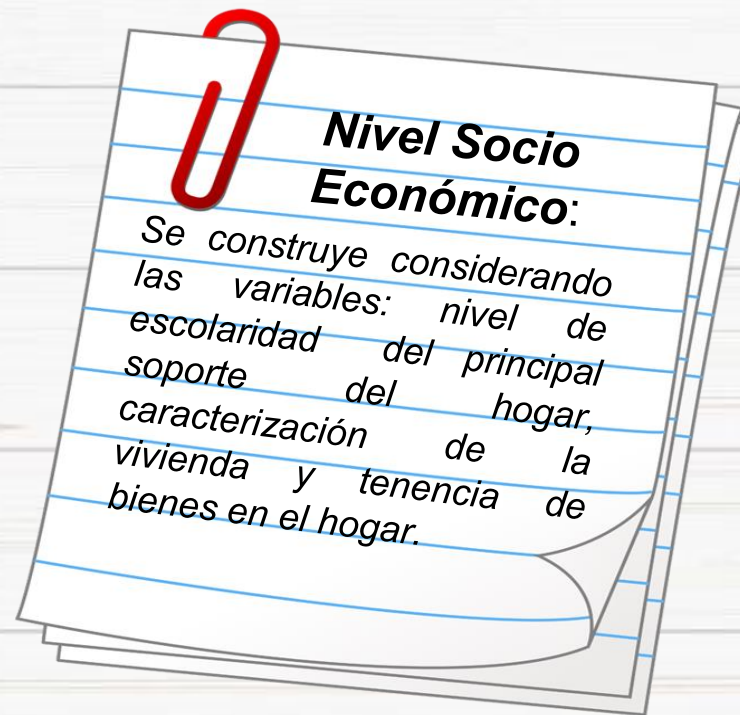
**21.7%**  
**D2**

NSE Bajo  
**44.4%**

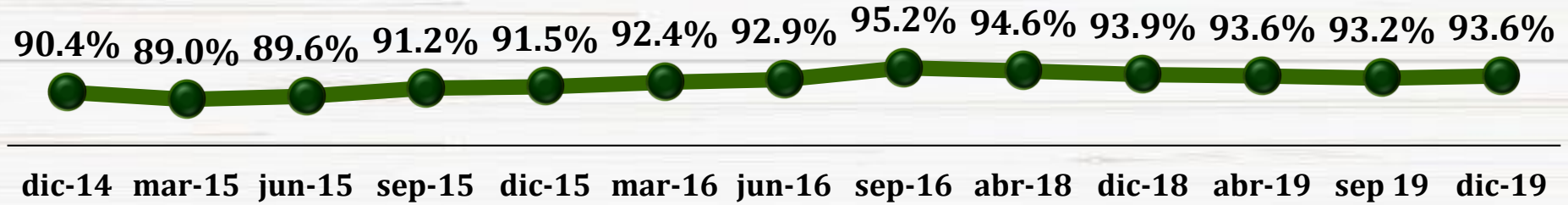


**27.5%**  
**E1**

**16.9%**  
**E2**



# Nicaragüenses: Tenencia Cédula de Identidad



**Adolescente  
(16-20)**



**Jóvenes  
(21-35)**



**Jovenes  
Adultos  
(36-44)**



**71.9%**  
Tiene

**28.1%**  
No Tiene

**96.4%**  
Tiene

**3.6%**  
No Tiene

**97.2%**  
Tiene

**2.8%**  
No Tiene

**Adultos  
(45-59)**



**Adulto  
Mayor  
(60 a más)**



**94.1%**  
Tiene

**5.9%**  
No Tiene

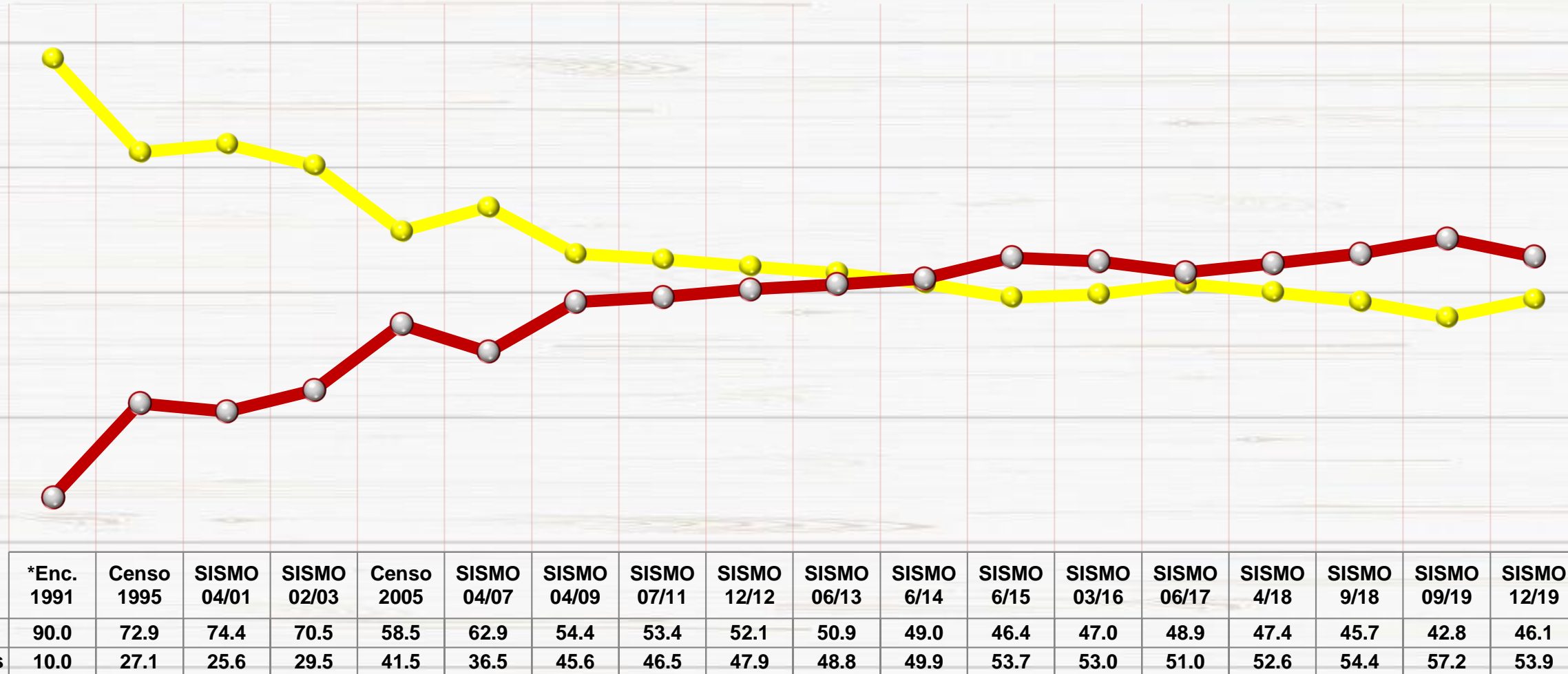
**98.1%**  
Tiene

**1.9%**  
No Tiene

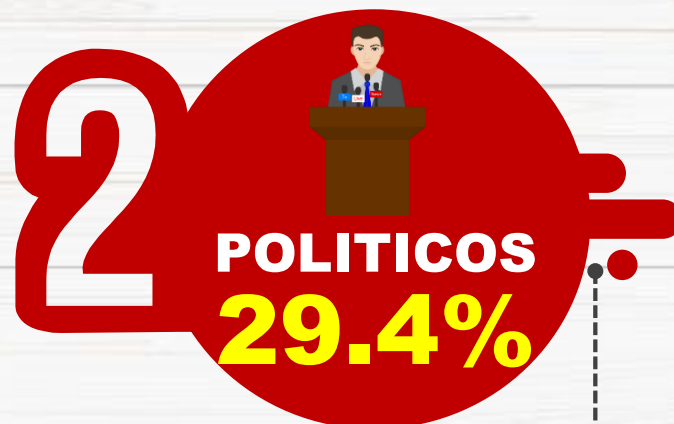
# Participación Religiosa



# Participación Religiosas en Nicaragua Comportamiento 1950 a la Fecha



# Principales problemas que enfrenta el País en el momento actual



Ninguno 9.7%

Otros 1.5%

Desempleo	34.9%
Pobreza	8.8%
Carestía de la vida	8.4%
Falta de inversión	2.7%
Problema/ Crisis económica	0.6%
Infraestructura	0.4%

Problemas políticos	25.5%
Corrupción	3.7%
Represión	0.2%

Delincuencia	9.7%
Accidentes de tránsito	1.5%
Violencia contra la mujer/ Femicidio	1.3%
Salud: falta de medicamentos/ mala atención	0.3%

# Situación Económica de la Familia en Relación a Hace un Año

**17.5%**


**27.1%**

**55.4%**

● Mejor

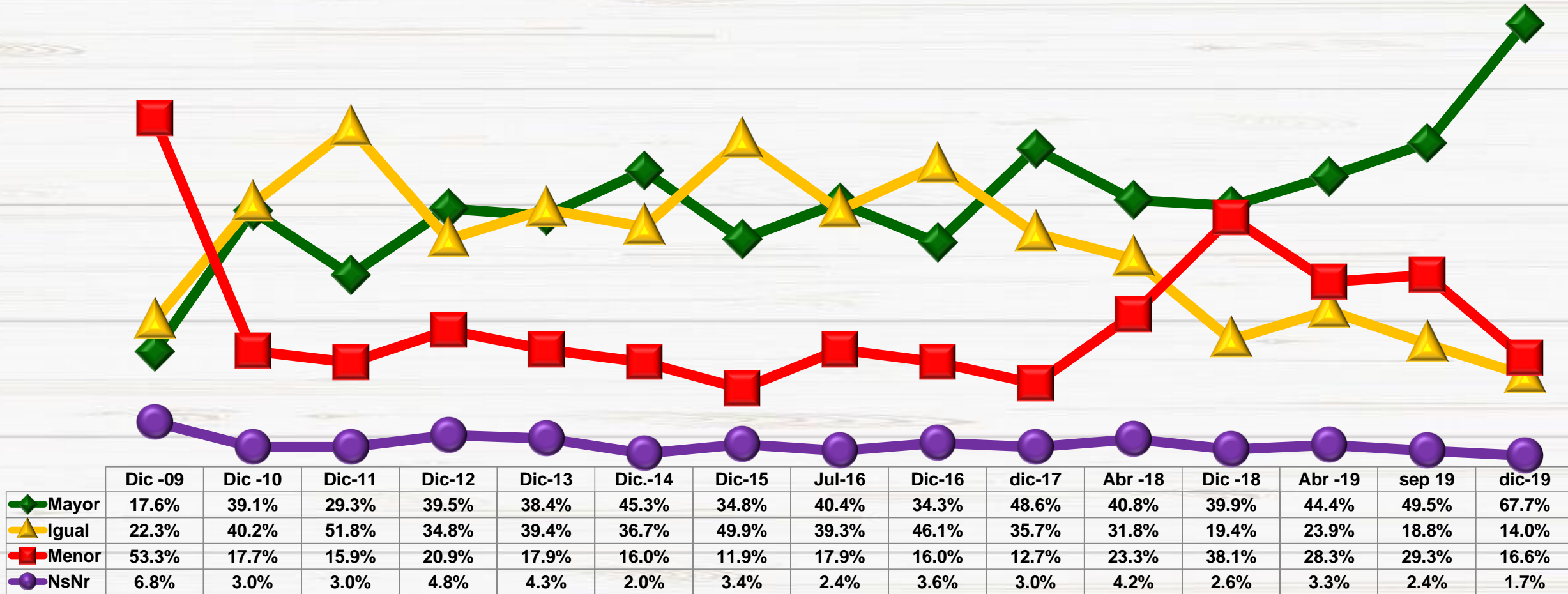
■ Igual

● Peor



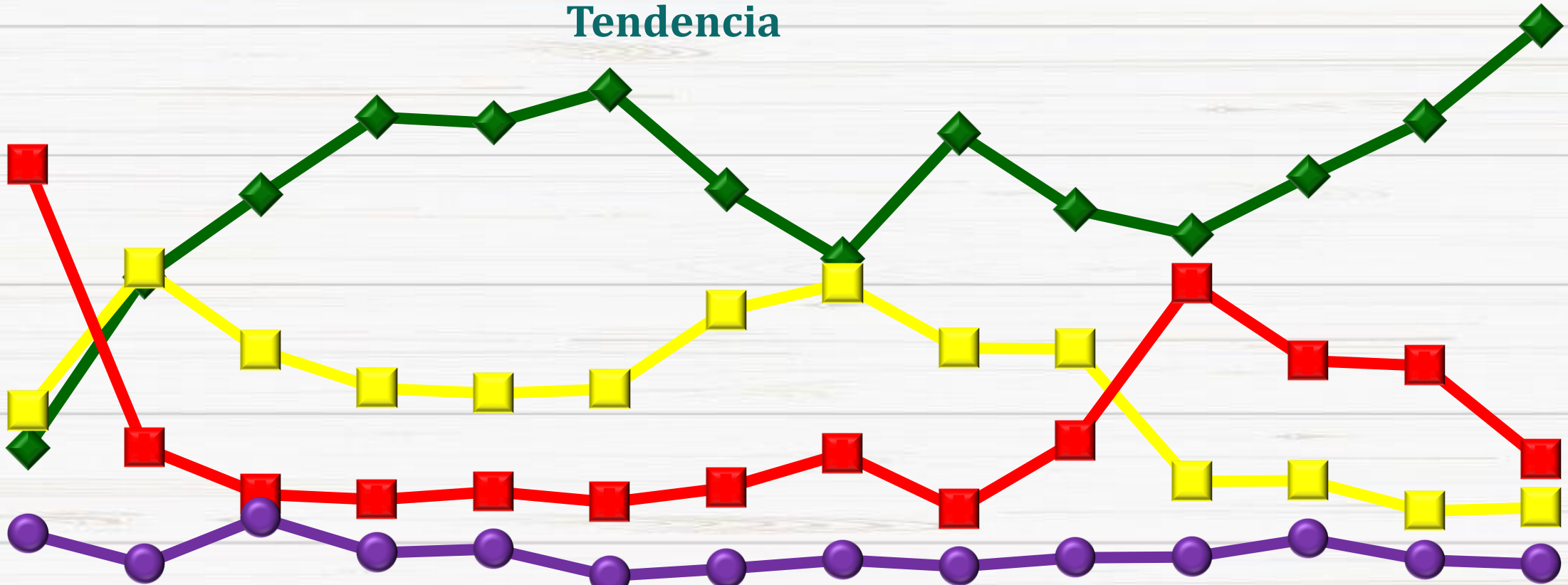
# Capacidad de Compra: Expectativa Próximos 12 meses

## Tendencia



# Situación de Empleo, Perspectiva Próximos 12 Meses

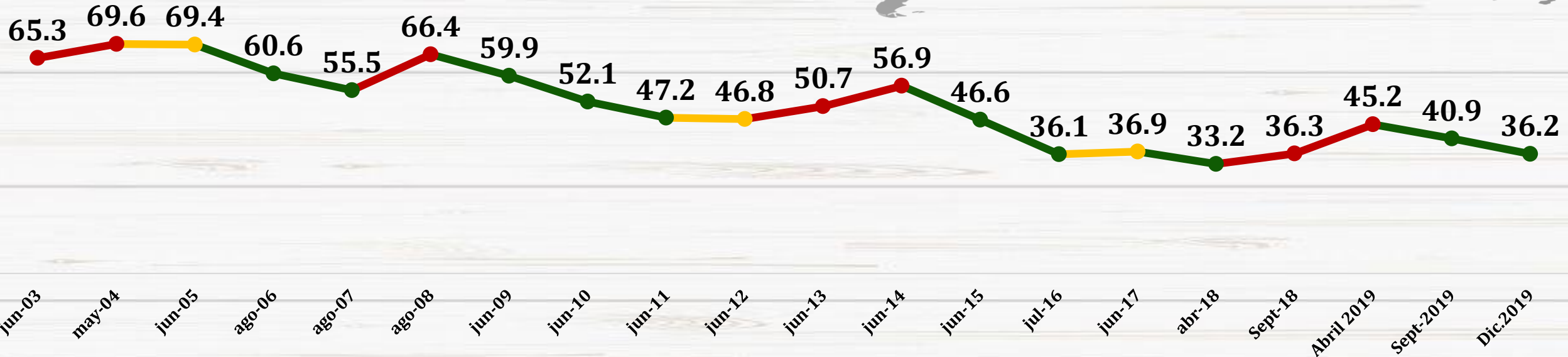
## Tendencia



	Dic 2009	Dic 2010	Dic 2011	Dic 2012	Dic-2013	Dic. 2014	Dic. 2015	Dic.2016	dic-17	Abril 18	Dic.18	abr-19	sep 19	dic-19
◆ Mayor	17.6%	39.1%	49.5%	59.3%	58.5%	62.7%	50.1%	41.4%	57.2%	47.6%	44.4%	51.8%	58.8%	70.7%
■ Igual	22.3%	40.2%	29.9%	25.1%	24.5%	25.0%	34.9%	38.3%	30.2%	30.1%	13.4%	13.5%	9.7%	10.1%
■ Menor	53.3%	17.7%	11.8%	11.1%	12.1%	10.8%	12.6%	16.9%	9.9%	18.5%	38.3%	28.6%	28.0%	16.2%
● NsNr	6.8%	3.0%	8.8%	4.4%	4.9%	1.5%	2.4%	3.5%	2.7%	3.8%	3.9%	6.2%	3.5%	3.0%

# Disposición a emigrar

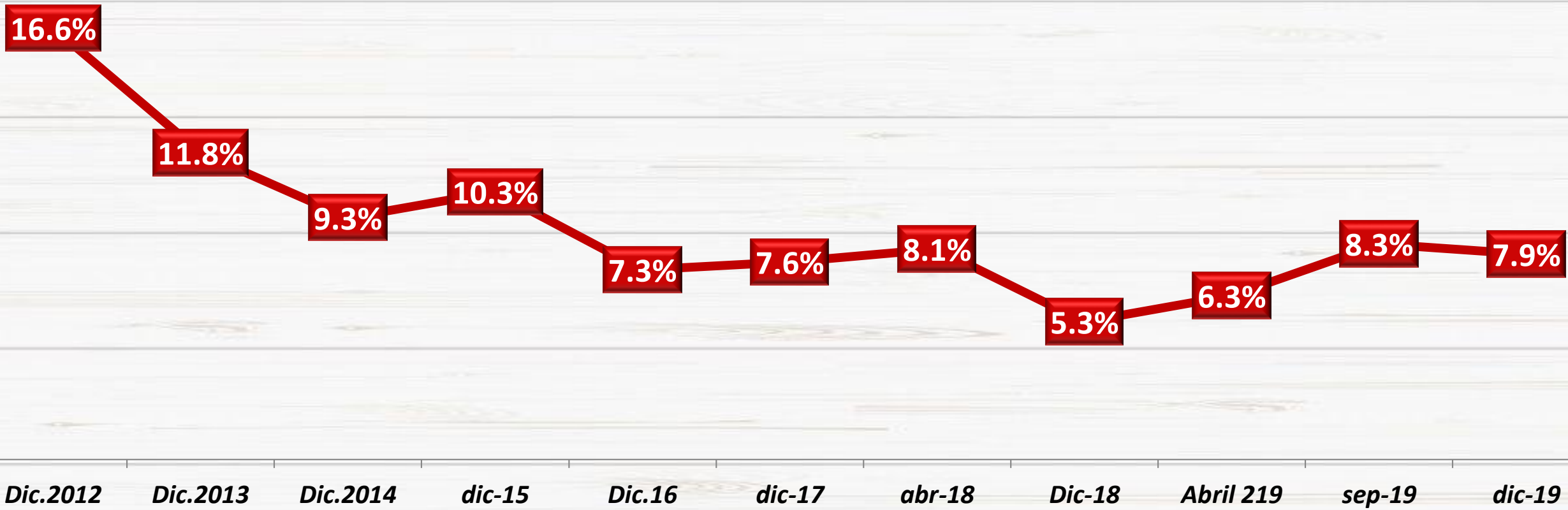
◆ Dispuesto a emigrar



# Índice de Victimización últimos seis meses

TENDENCIA

● *Ha sido víctima*



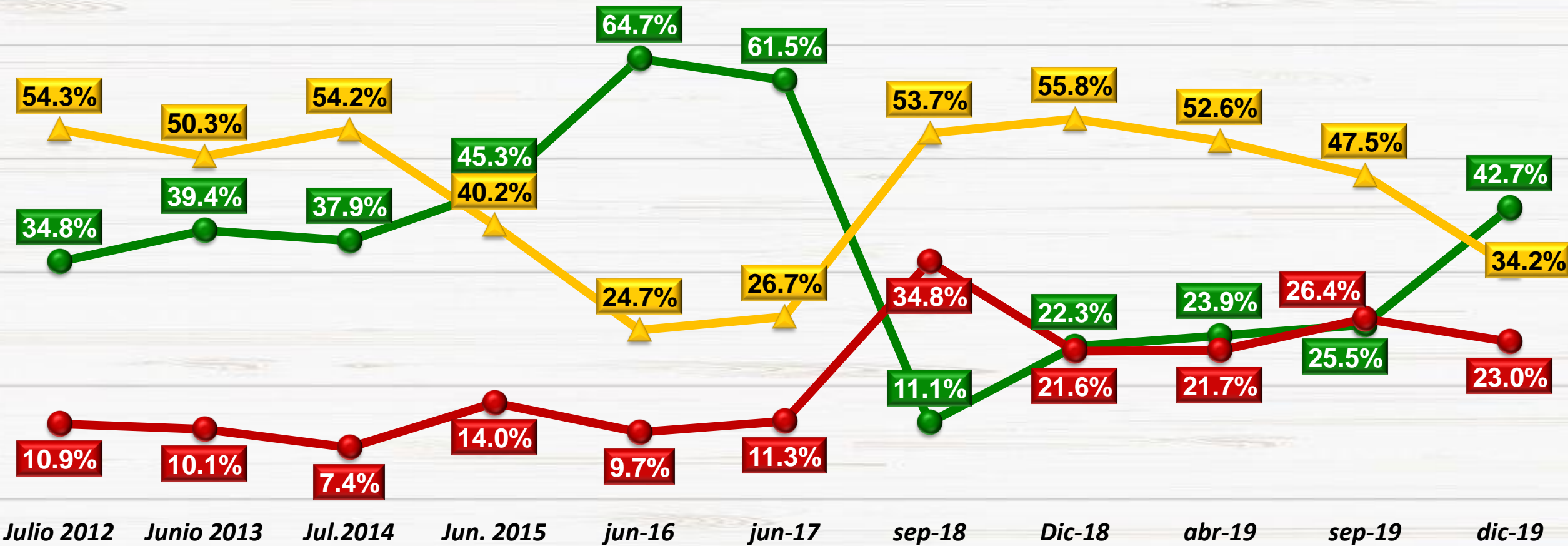
# Comportamiento seguridad ciudadana en el sector de residencia durante los últimos seis meses

## TENDENCIA

● *Ha mejorado*

● *Ha empeorado*

▲ *Se mantiene igual*



# Seguridad Ciudadana Nacional con Respecto a Hace 5 Años

**53.8%**

Hay mas seguridad

**5.1%**

Se mantiene igual

**40.7%**

Hay menos seguridad

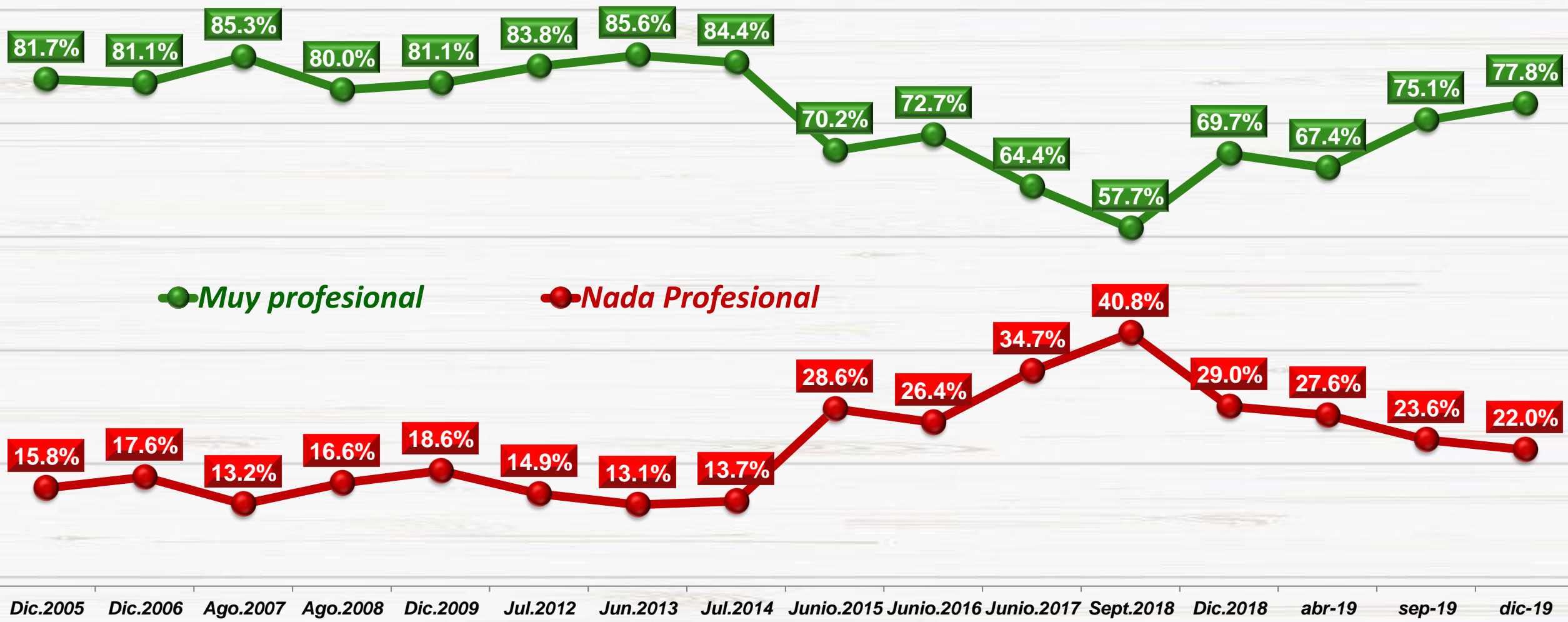
**0.4%**

No opina



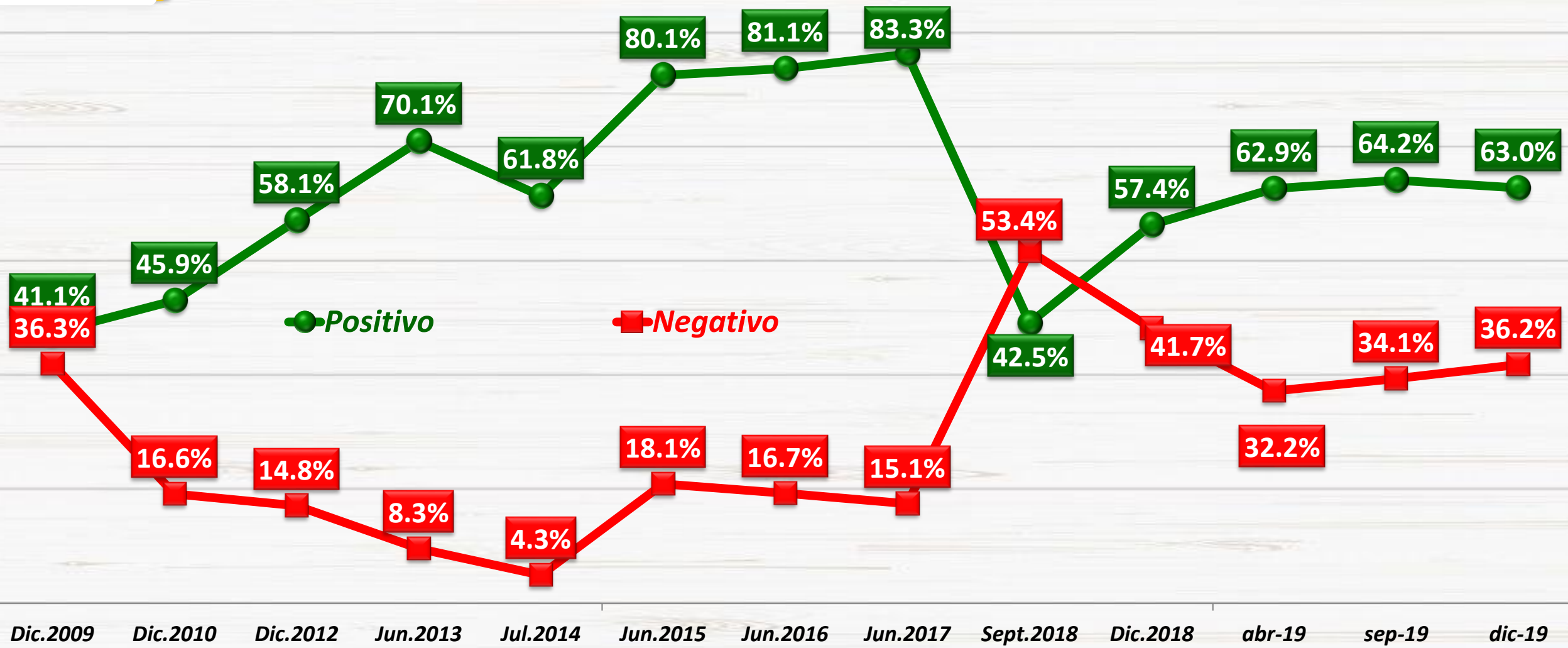
# Grado Profesionalismo Policía Nacional

## TENDENCIA

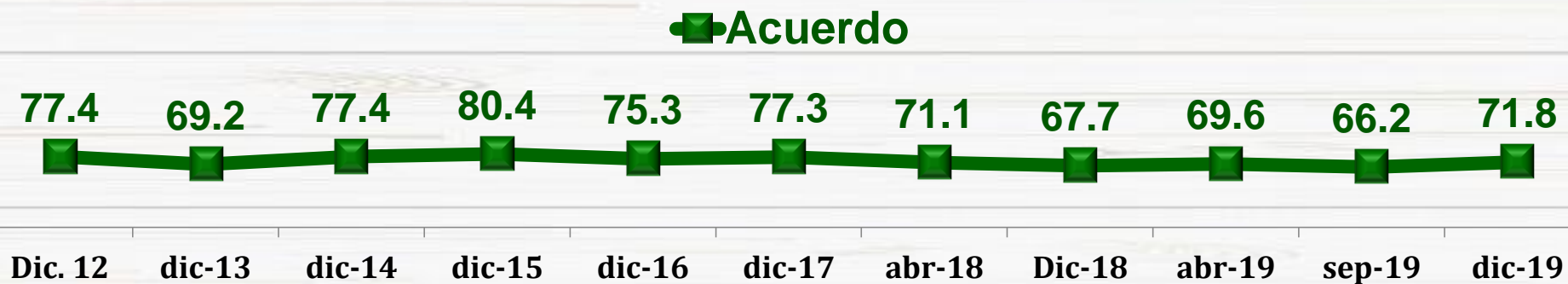


# Calificación Trabajo en General de la Policía Nacional

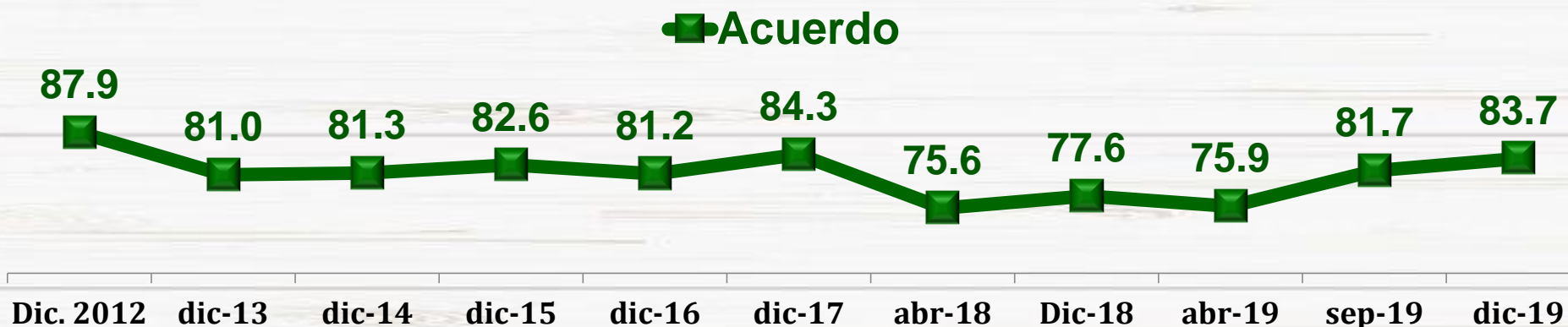
**TENDENCIA**



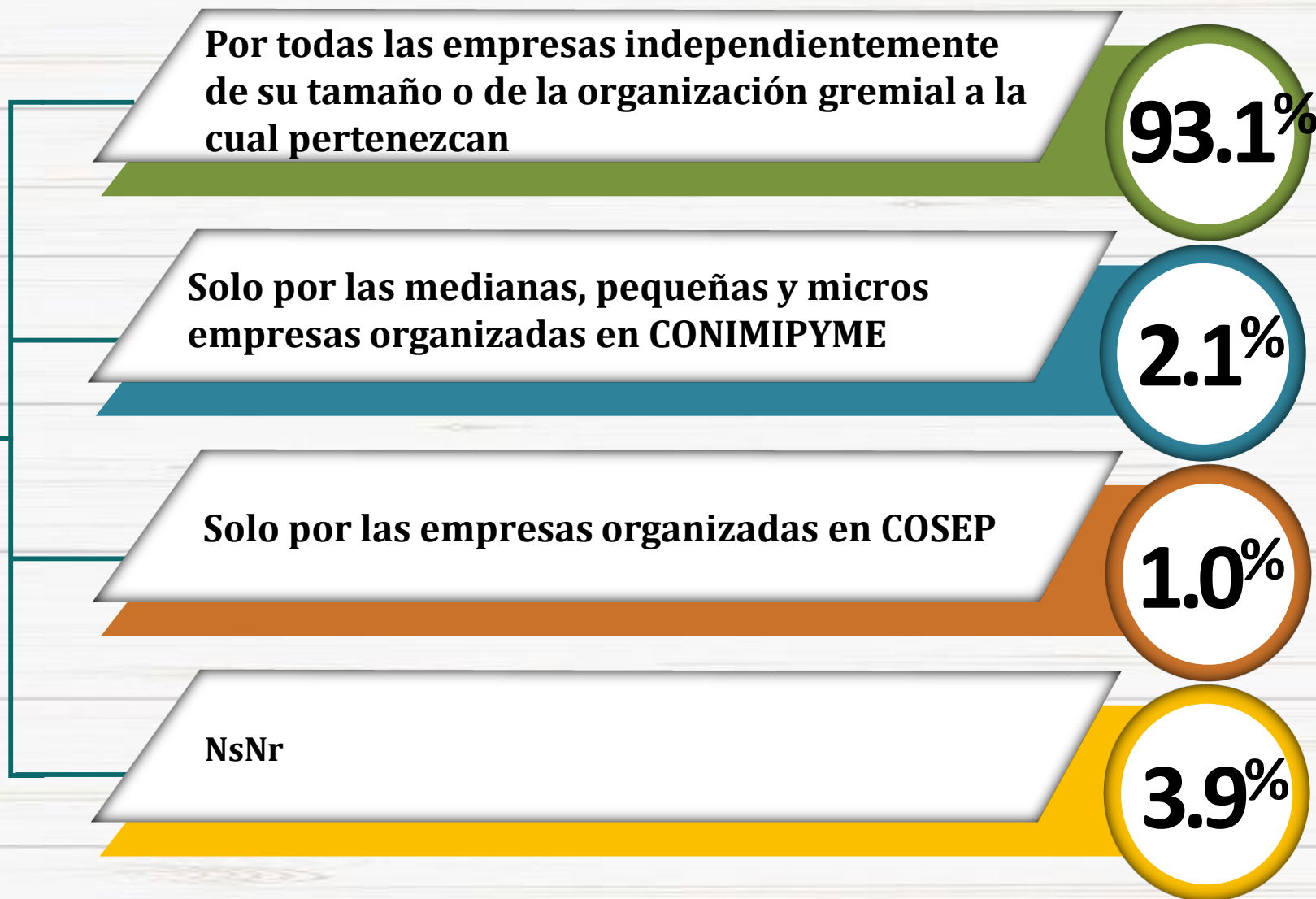
**Motor del Desarrollo  
Económico del País**



**Estado, Promotor  
Inversión Privada  
Facilitador Actividad  
del Sector Privado**



## El Sector Privado Esta Representado...



# Contribución a la Generación de Empleo Trabajo que Realiza...



## Tendencia

## Tendencia



	Dic. 2018	Abril 2019	Sept. 2019	Dic. 2019
<b>Bueno</b>	29.3%	59.4%	34.1%	42.1%
<b>Regular</b>	28.3%	19.5%	26.0%	29.0%
<b>Malo</b>	32.2%	13.6%	32.4%	24.9%
<b>NsNr</b>	10.2%	7.6%	7.6%	4.1%

	Dic. 2018	Abril 2019	Sept. 2019	Dic. 2019
<b>Bueno</b>	32.5%	68.1%	47.9%	57.9%
<b>Regular</b>	29.9%	15.8%	26.4%	27.2%
<b>Malo</b>	19.6%	6.3%	17.6%	9.3%
<b>NsNr</b>	18.0%	9.9%	8.1%	5.6%

# Contribución al Desarrollo de la Economía Nacional, por Parte de...



## Tendencia

	Dic. 2018	Abril 2019	Sept. 2019	Dic. 2019
Muy bueno/Bueno	61.4%	79.3%	67.3%	70.4%
Muy malo/Malo	24.1%	17.0%	23.7%	21.4%
NsNr	11.8%	9.3%	9.0%	8.2%

## Tendencia

	Dic. 2018	Abril 2019	Sept. 2019	Dic. 2019
Muy bueno/Bueno	67.3%	83.7%	80.6%	84.2%
Muy malo/Malo	14.2%	8.3%	10.7%	6.7%
NsNr	18.5%	8.0%	8.6%	9.1%

## COSEP - Gobierno

## CONIMIPYME - Gobierno

Debe mantener comunicación **91.8%**

Debe mantener comunicación **91.6%**

No Debe mantener comunicación **4.0%**

No Debe mantener comunicación **2.6%**

No opina **4.2%**

No opina **5.8%**

● Aprueba



Diciembre 2018    Abril 2019    Septiembre 2019    Diciembre 2019

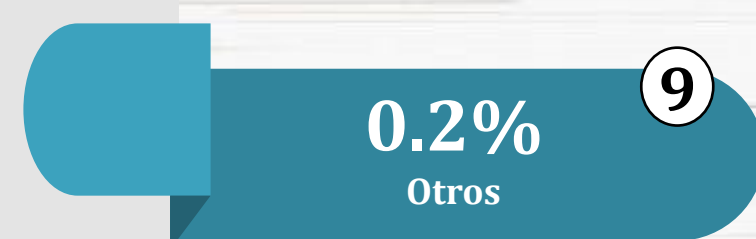
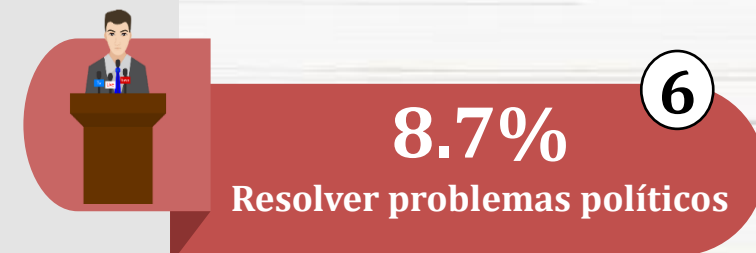
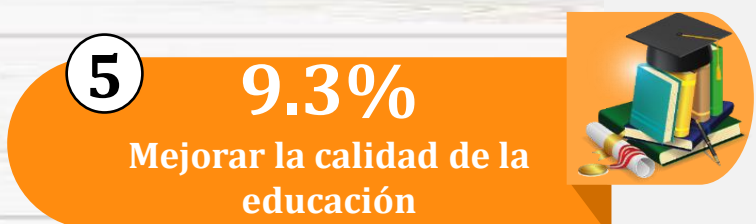
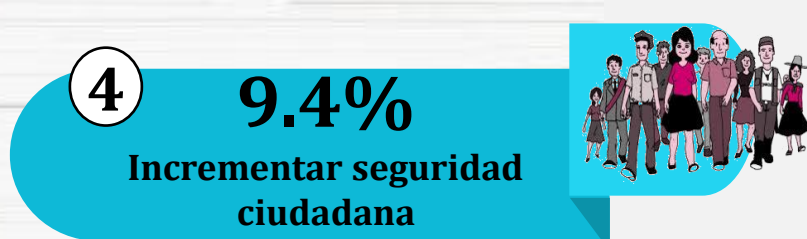
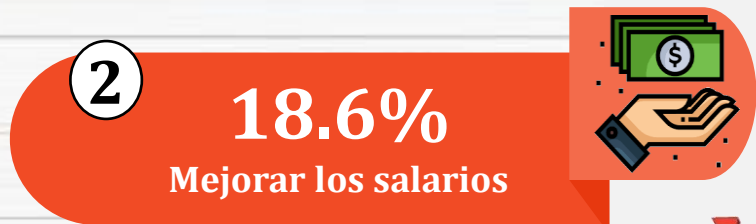
● Aprueba



Diciembre 2018    Abril 2019    Septiembre 2019    Diciembre 2019

# Dialogo Sector Privado y Sector Público Temas Prioritarios

*Múltiple respuesta excede 100.0%*



# La Estrategia de Diálogo y Consenso con...

Empresas grandes representadas por



**30.4%**

Es para beneficio de los intereses de los grandes empresarios

**69.6%**

Es para beneficio de todos los nicaragüenses.

Micro, pequeñas y medianas empresas representadas por



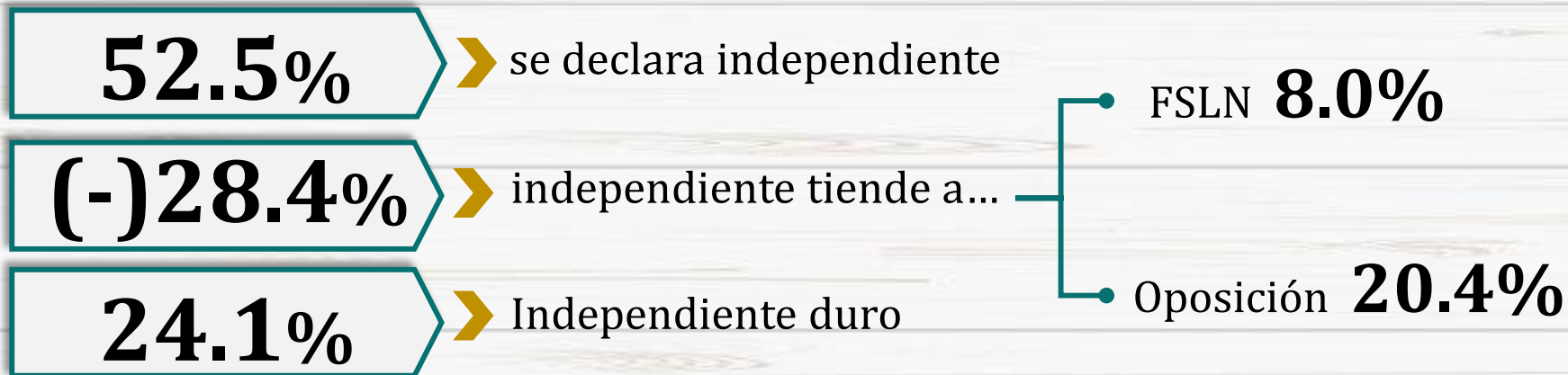
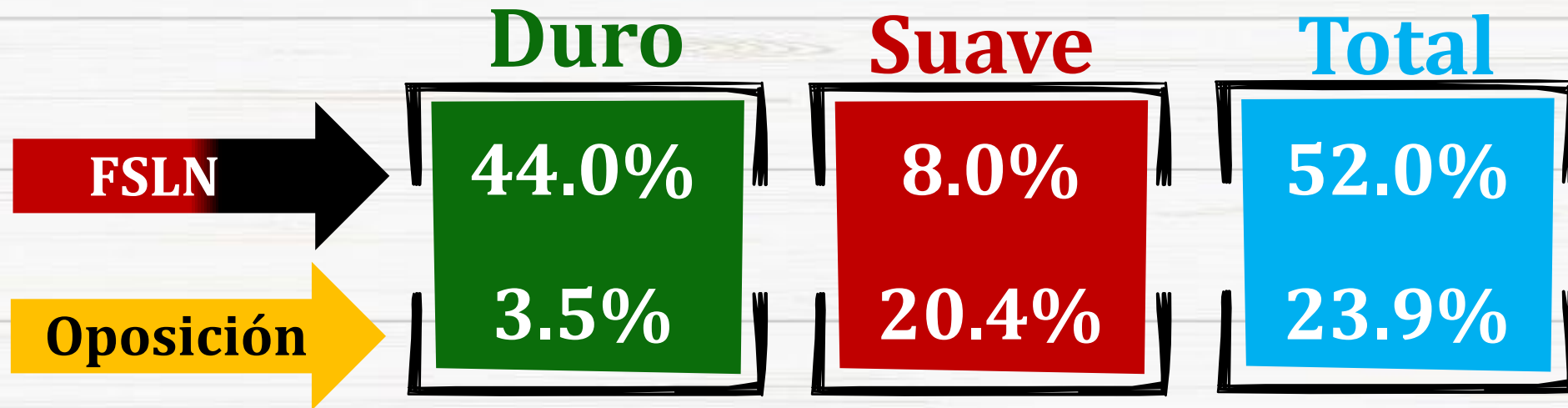
**20.6%**

Es para beneficio de los intereses de los medianos, pequeños y micro empresarios.

**79.4%**

Es para beneficio de todos los nicaragüenses.

# Simpatía Política Partidaria

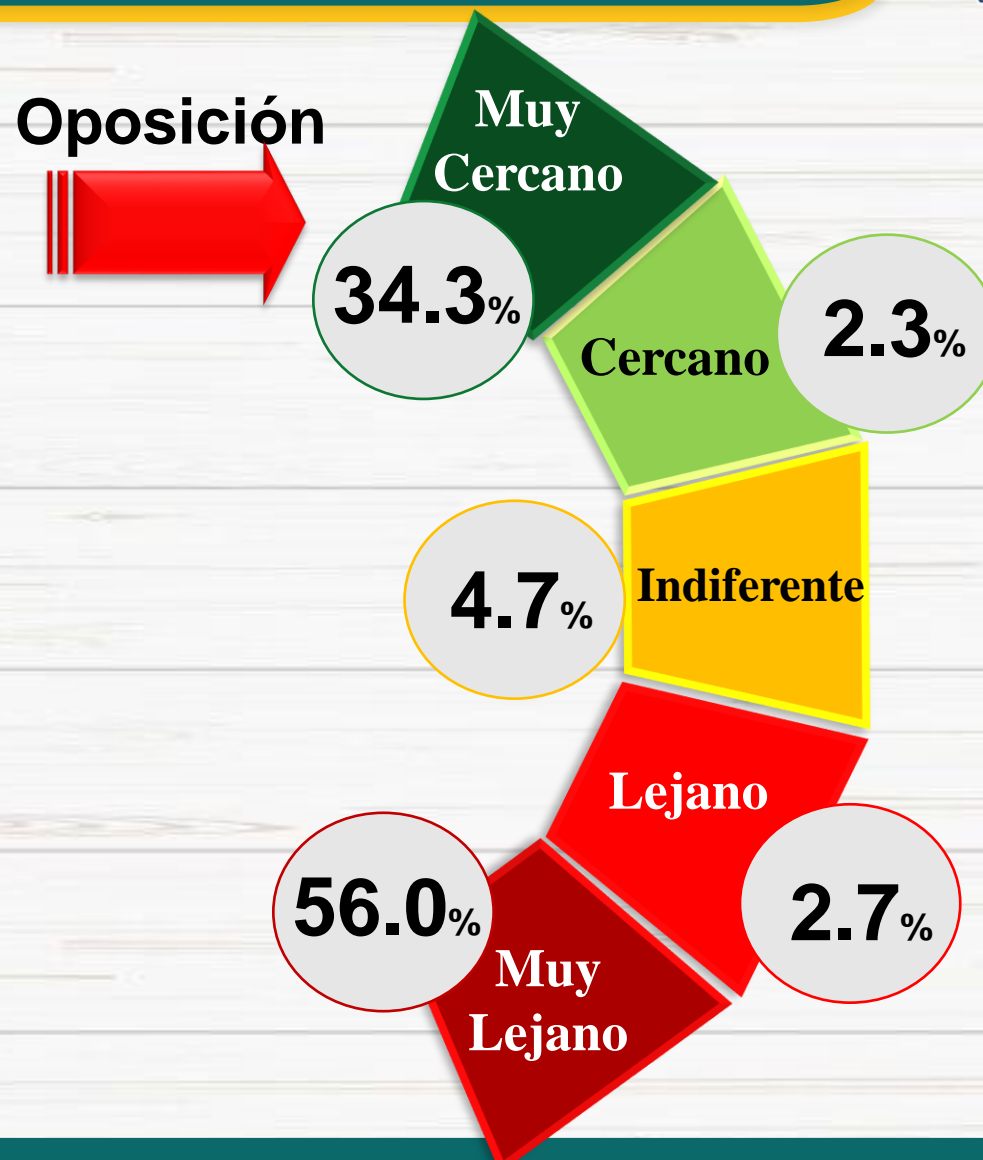
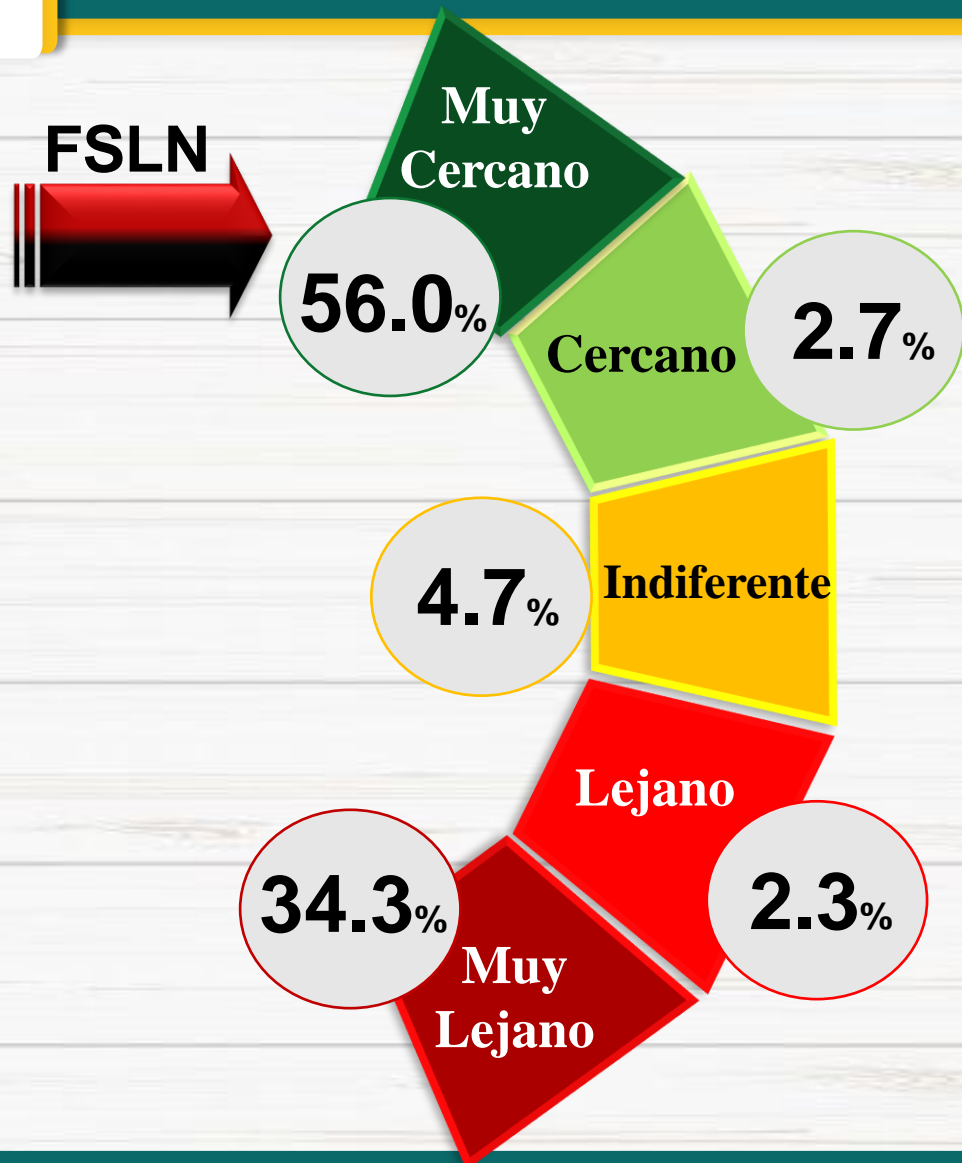


# Modelo Predisposición

*Lazarsfeld (1944) hace referencia a las inclinaciones políticas de cada votante, que determinan la opción política por la que es más probable que se decante el elector.*



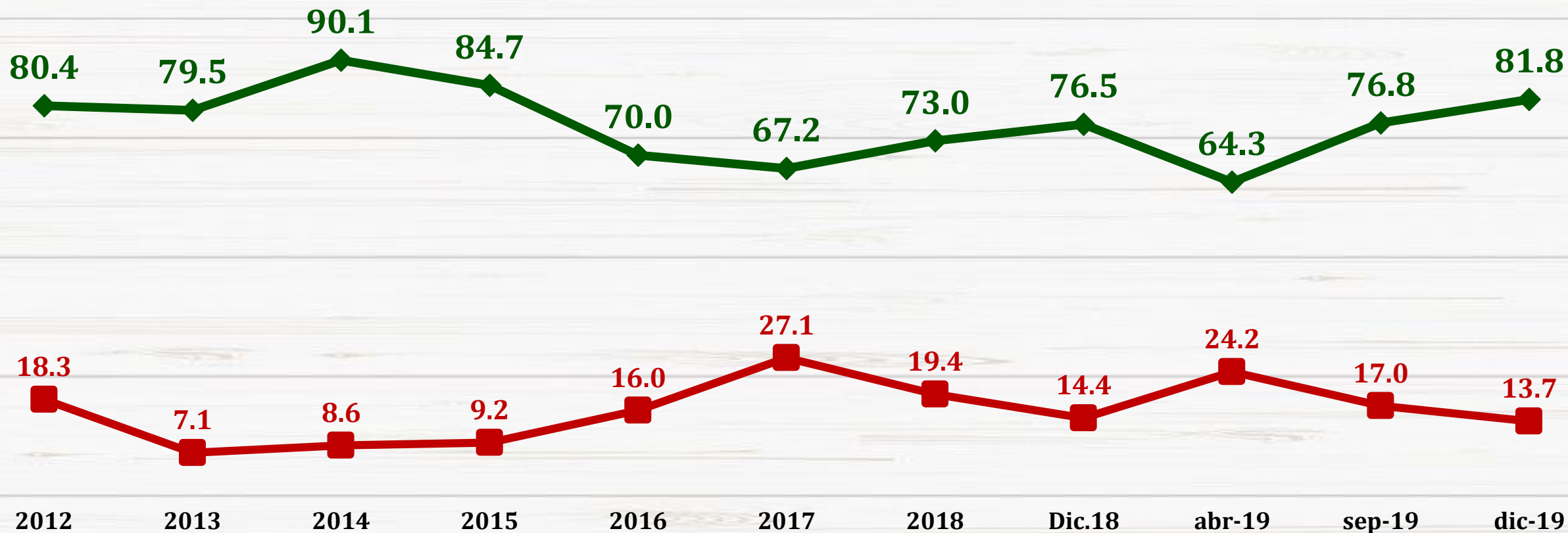
# Indicador: Cercanía / Lejanía



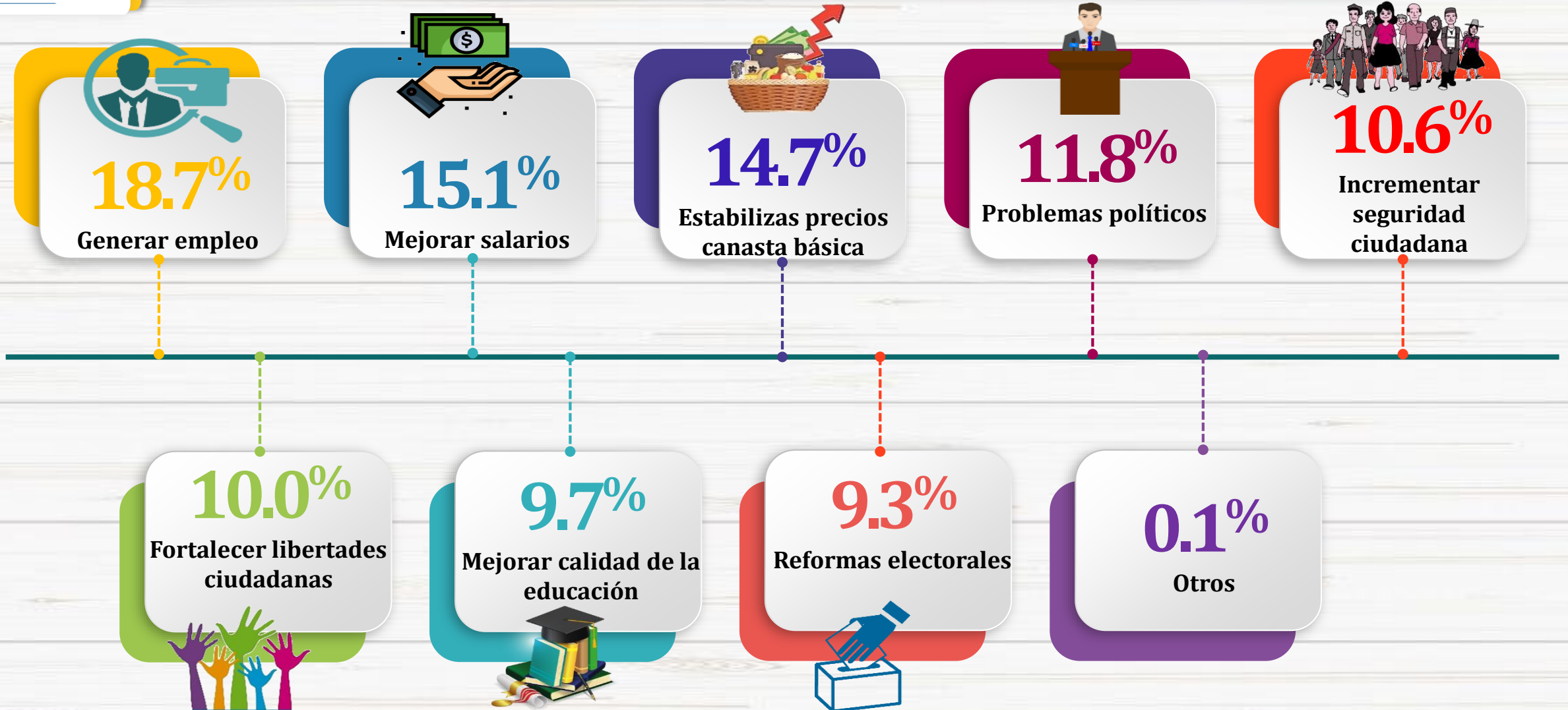
# OPOSICION: rol que debe cumplir según nicaragüenses entrevistados

◆ Concentrarse en su organización y participar en espacios de diálogo y negociaciones con el gobierno

■ Fortalecer su organización para realizar mayor presión y movilización en contra del gobierno



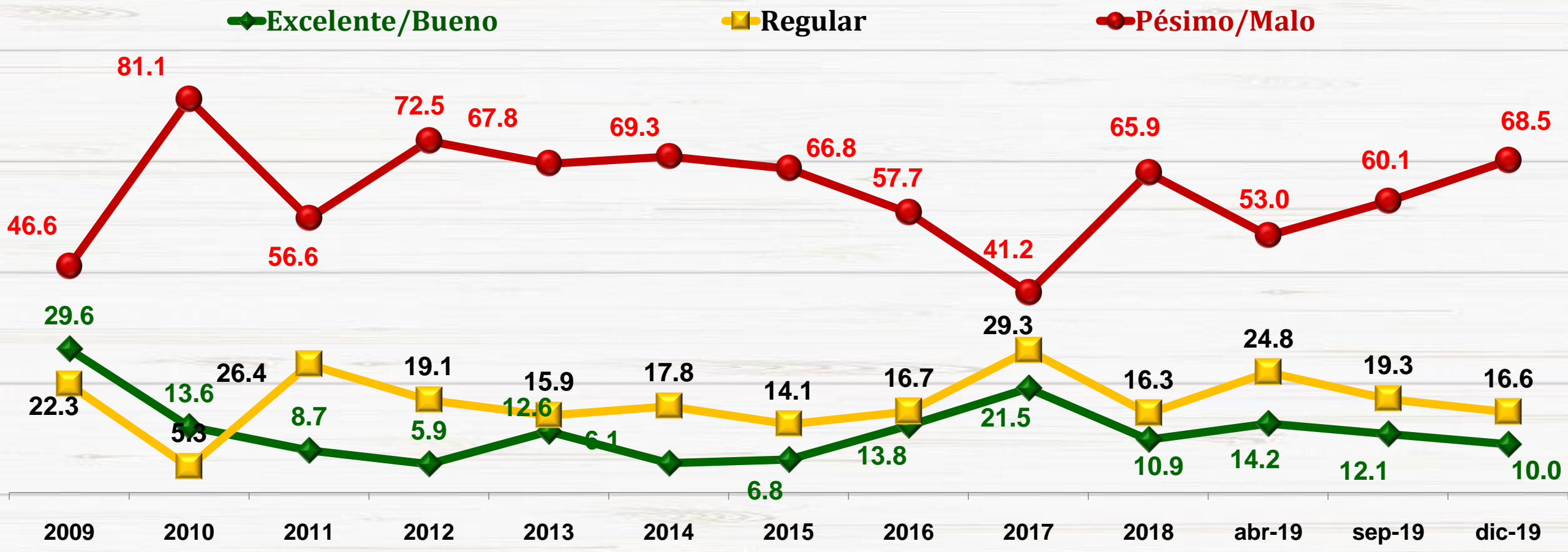
# Temas que deben Priorizarse en el Diálogo entre el Gobierno y partidos políticos



# OPOSICION: Calificación que asignan nicaragüenses entrevistados a su actuación.

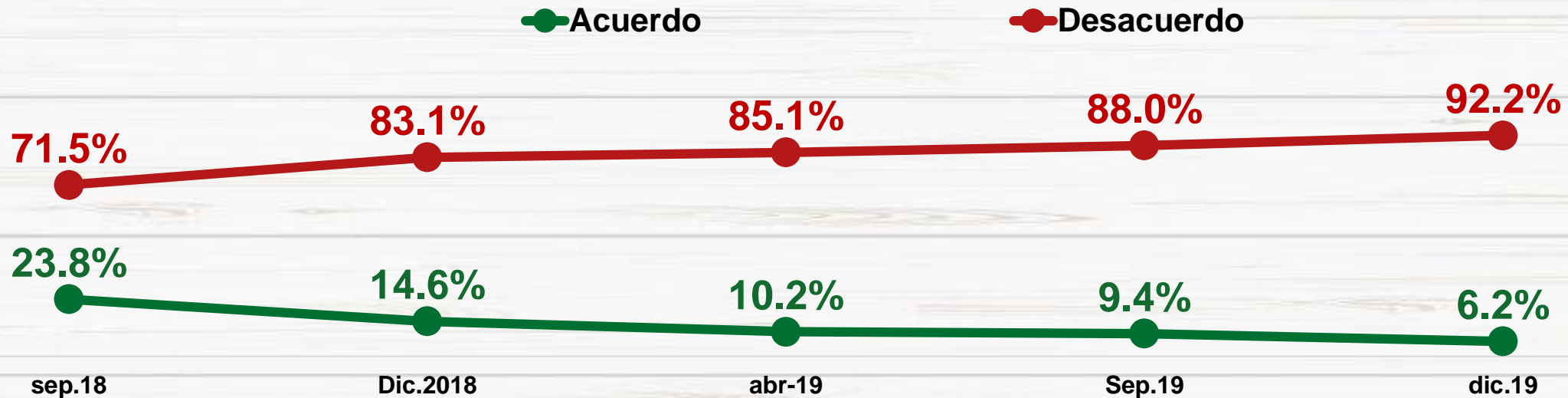
## Tendencia

Valores expresados en %

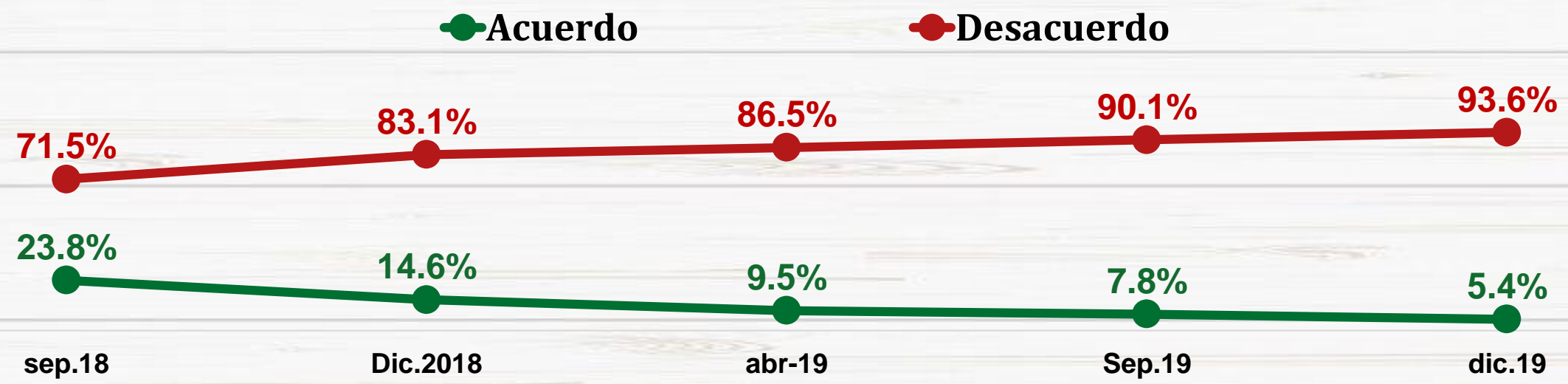


**Acuerdo - Desacuerdo con la siguiente afirmación...**

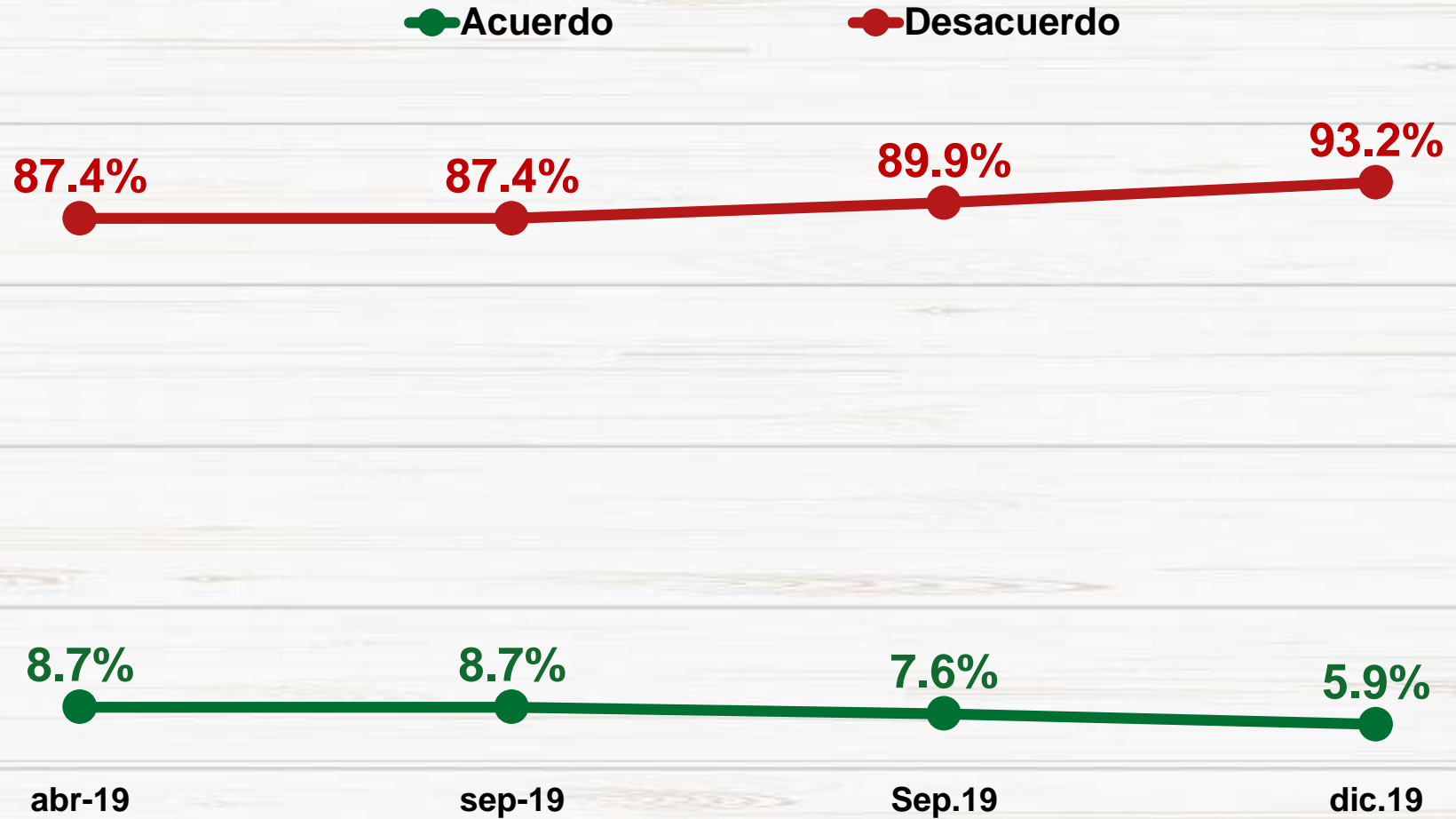
No importa que los tranques impidan que la gente vaya a su trabajo, no importa que los tranques impidan trasladar mercadería, no importa que se dañe la economía porque ese es el precio que debe pagar la población para derrocar al gobierno sandinista



# Hay que Volver a los Tranques, no Importa que la Gente se Quede sin Empleo, lo Importante es Derrocar al Gobierno



# Los Tranques son una Idea Extraordinaria



# Nicaragüenses: Posición Frente ha llamados a Paros y Desobediencia Civil



"Estar llamando a paro nacional o huelga nacional para derrocar al gobierno sandinista es atentar contra el empleo y la economía de la población de menos recursos"



**78.6%**  
Acuerdo



**19.6%**  
Desacuerdo

"Solo aquellas personas a quienes no les interesa la población en general y menos los que menos tienen son los que hablan de paro nacional, desobediencia civil, etc."



**75.6%**  
Acuerdo



**20.5%**  
Desacuerdo

"Solo quienes no tienen nada que perder porque tienen asegurado su ingreso, su sustento, son los que hablan de paro nacional, desobediencia civil, etc."



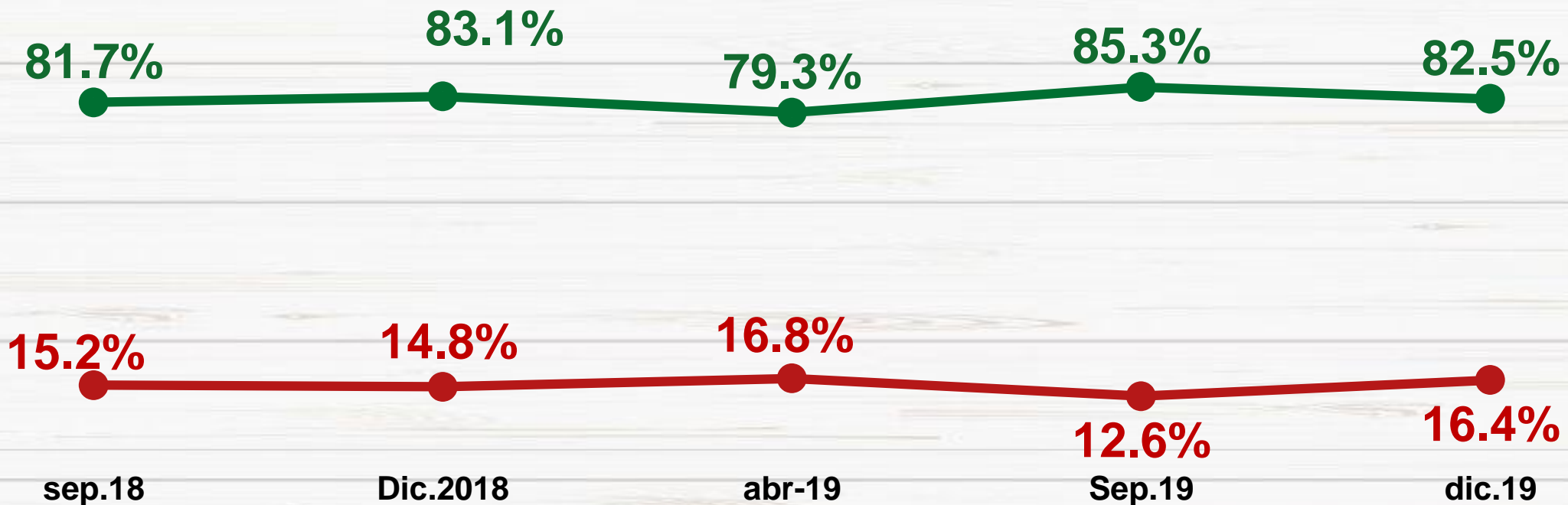
**77.6%**  
Acuerdo



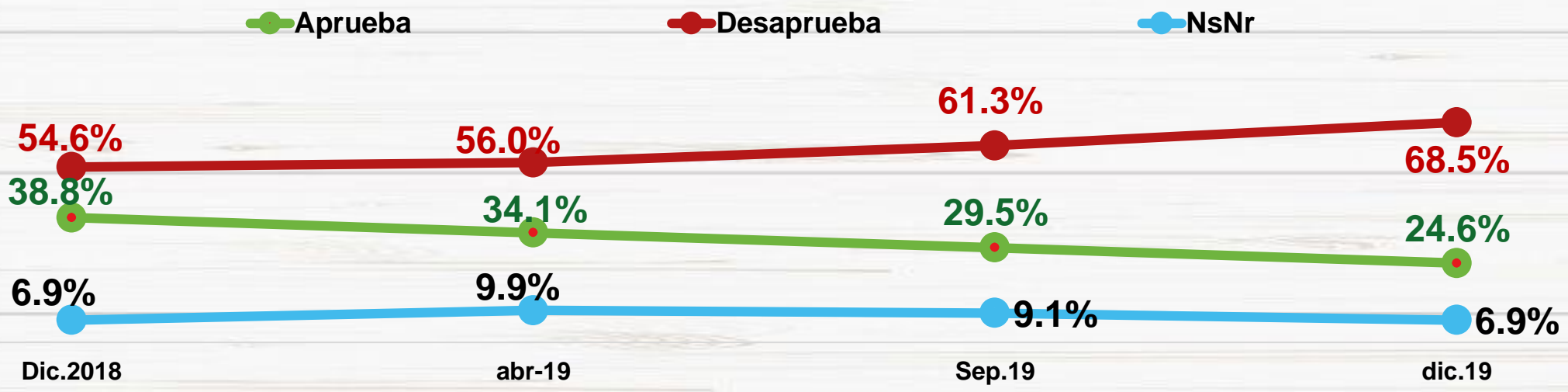
**18.8%**  
Desacuerdo

# Hay quienes dicen que el gobierno encabezado por el presidente Daniel Ortega...

- Es el pueblo mediante su voto que debe decidir quién y cuándo debe gobernar
- Debe a lo inmediato ser sustituido por un nuevo gobierno



**Aprobación - desaprobación siguiente afirmación:**  
**“La comunidad internacional debe dar pasos para asfixiar la dictadura que se viene instalando en Nicaragua”**



# Acuerdo – Desacuerdo

## Intento Reciente de Destituir al Presidente Daniel Ortega

**21.6%**

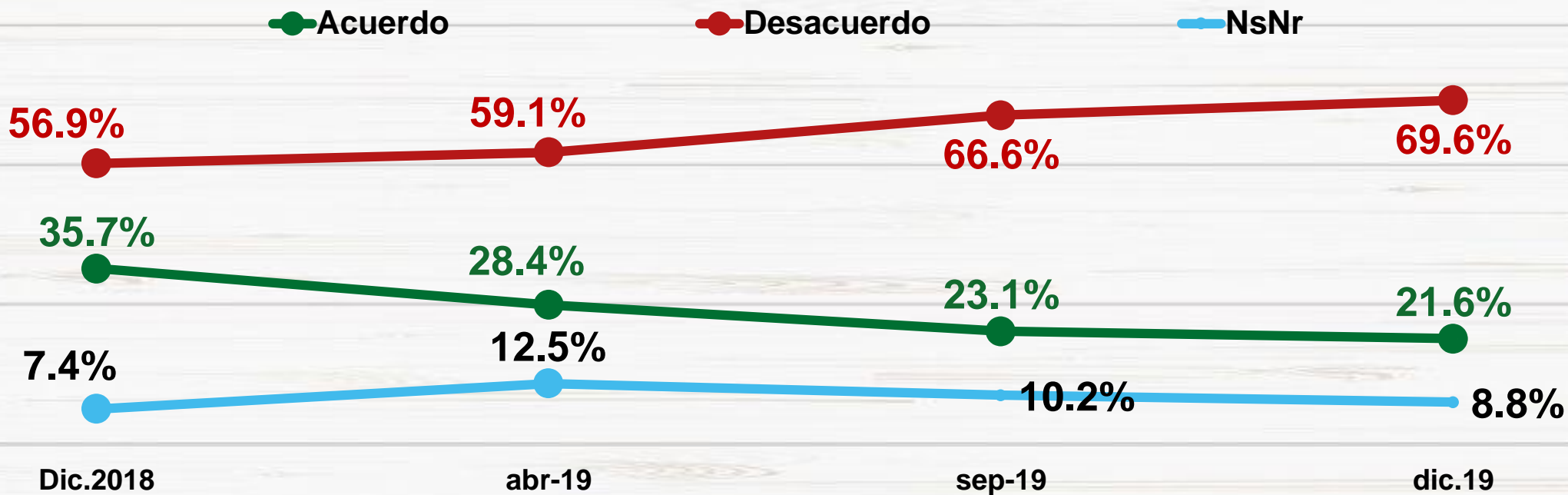
Acuerdo

**69.6%**

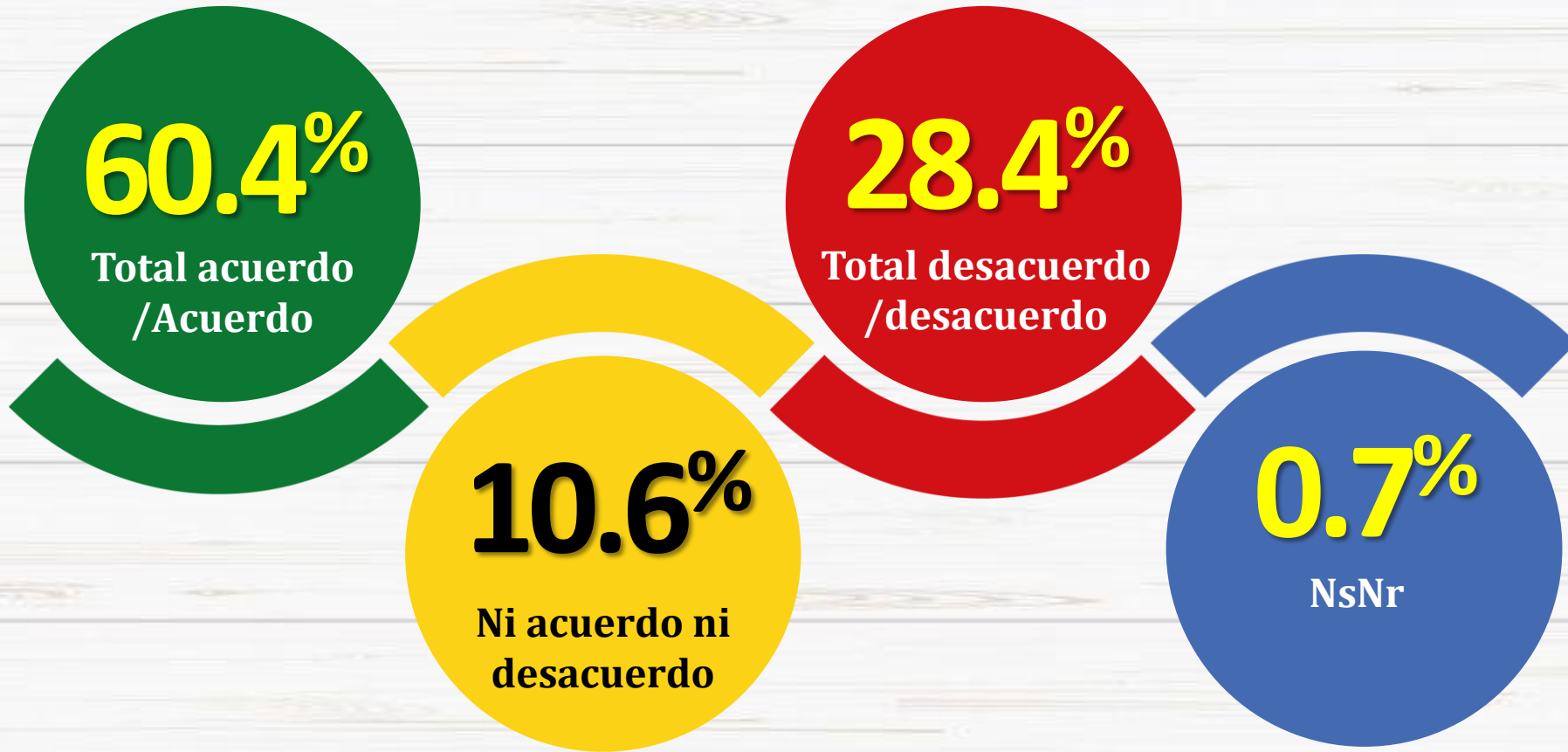
Desacuerdo

**8.8%**

NsNr



# Nicaragua esta superando los acontecimientos del 2018 y ha retomado el camino correcto

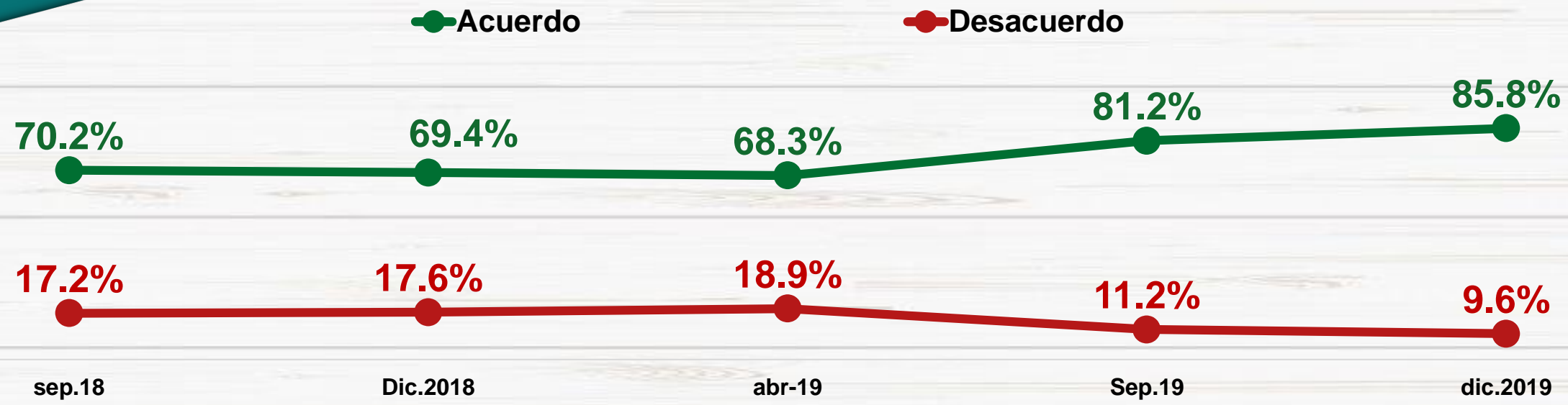


**“Nicaragua debe retomar el rumbo que traía hasta antes del 18 de abril de 2018”**


**85.8%**  
 Acuerdo

**4.2%**  
 Ni acuerdo ni desacuerdo

**9.6%**  
 Desacuerdo



# Satisfacción con los Servicios Públicos



Satisfecho

Ni Satisfecho ni insatisfecho


Insatisfecho

NsNr

Servicio	Satisfecho	Ni Satisfecho ni insatisfecho	Insatisfecho	NsNr
Servicio de Agua potable	76.3%	7.0%	16.6%	0.1%
Estado de las carreteras	75.5%	8.4%	16.0%	0.1%
Servicio Transporte interurbano	71.2%	9.7%	18.7%	0.4%
Servicios de educación pública	70.5%	7.2%	20.9%	1.4%
Servicios de alumbrado público	70.3%	7.1%	22.5%	0.1%
Servicio de energía eléctrica domiciliar	68.7%	11.7%	19.3%	0.2%
Servicios de Seguridad pública	61.7%	9.4%	28.5%	0.4%
Servicios de salud pública	61.0%	8.3%	30.0%	0.7%
Aguas servidas, alcantarillados	51.3%	8.0%	39.5%	1.2%
Oportunidades de trabajo	24.5%	9.5%	65.4%	0.6%



# Respeto del Sistema Político, Social y Económico a...



	Se respeta	No se respeta
La libertad de religión	81.3%	18.7%
La libertad de empresa	80.4%	19.6%
El derecho de los ciudadanos a la propiedad	80.2%	19.9%
El derecho de los ciudadanos a movilizarse dentro del territorio nacional y hacia el extranjero	78.7%	21.2%
El deber y derecho ciudadano a elegir mediante voto a las autoridades del país	78.2%	21.9%
Los derechos humanos de la población	74.8%	25.2%
El derecho de los ciudadanos a expresarse libremente	74.2%	25.8%
La libertad de expresión de los medios de comunicación	73.5%	26.5%

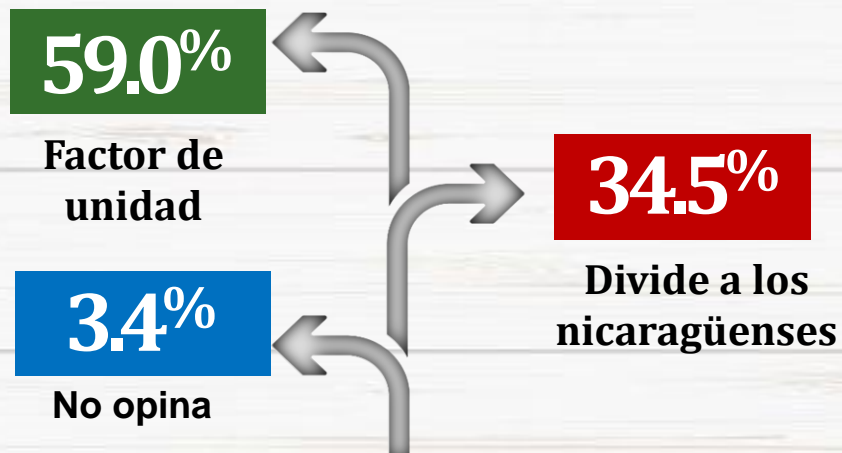
## Dirección por la que conduce el país el presidente Daniel Ortega.



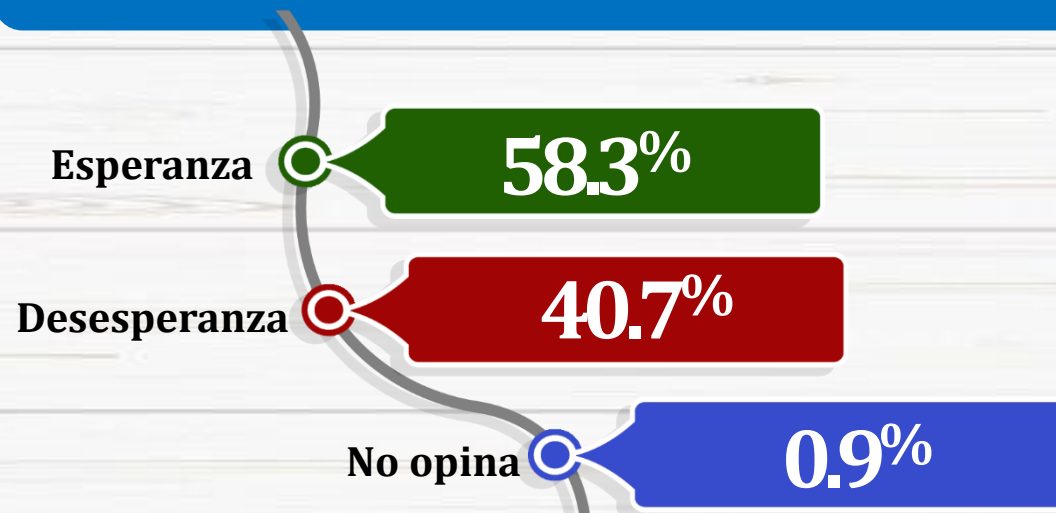
## Estilo de gobierno del presidente Ortega: Democrático apegado a las leyes del país.



## Gobierno Actual: ¿Factor de Unidad o División Entre Nicaragüenses?



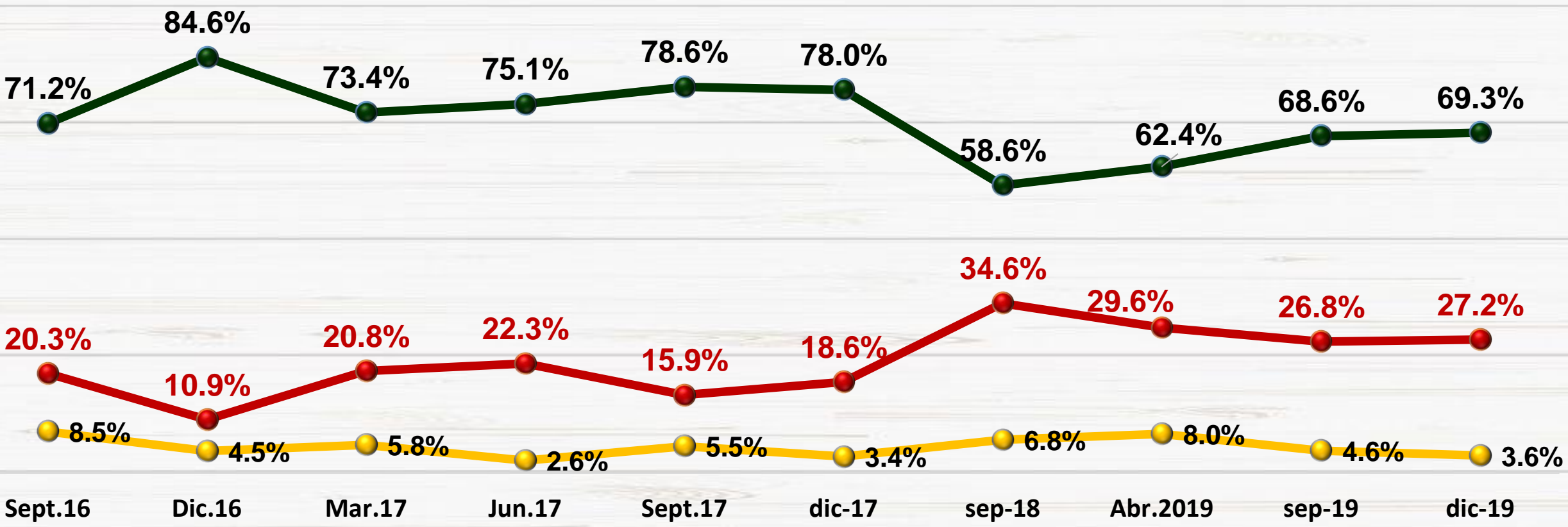
## Gobierno del presidente Ortega: Genera esperanza o desesperanza



# Gobierno Actual: Trabaja para el beneficio de...

## Tendencia

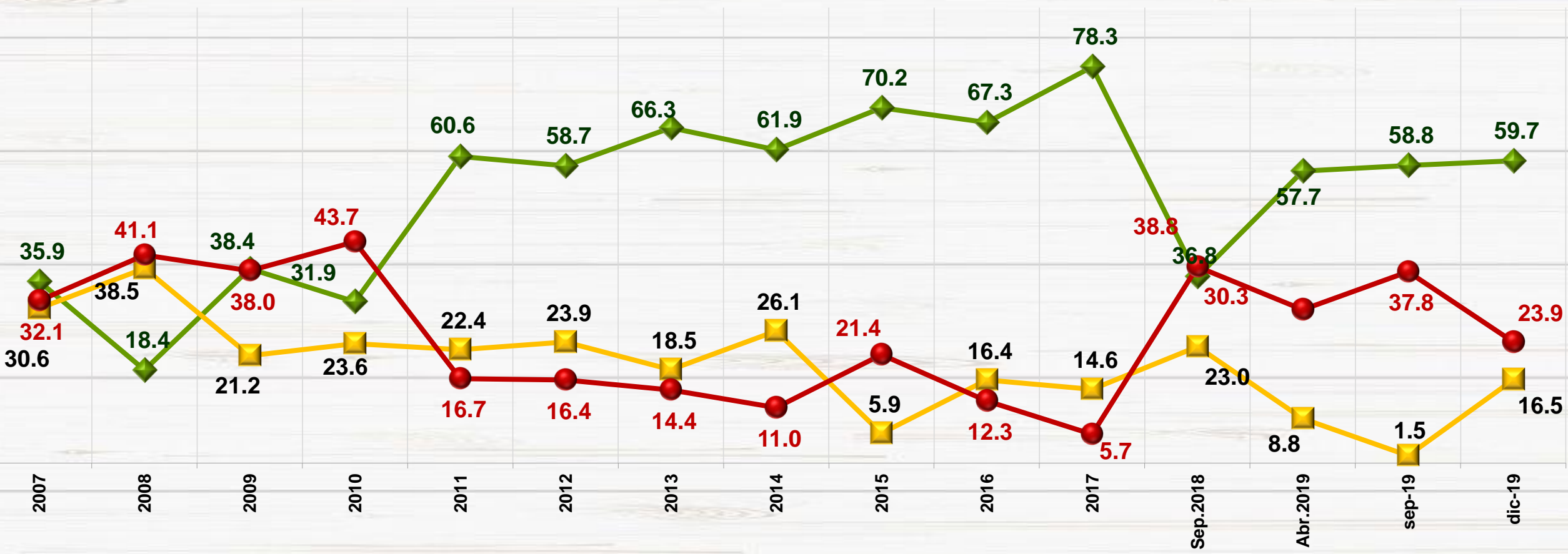
● La población en general      ● De los ricos      ● No opina



# Gestión De Gobierno: Aprobación - Desaprobación

## Tendencia

◆ Aprueba      ■ Ni aprueba ni desaprueba      ● Desaprueba



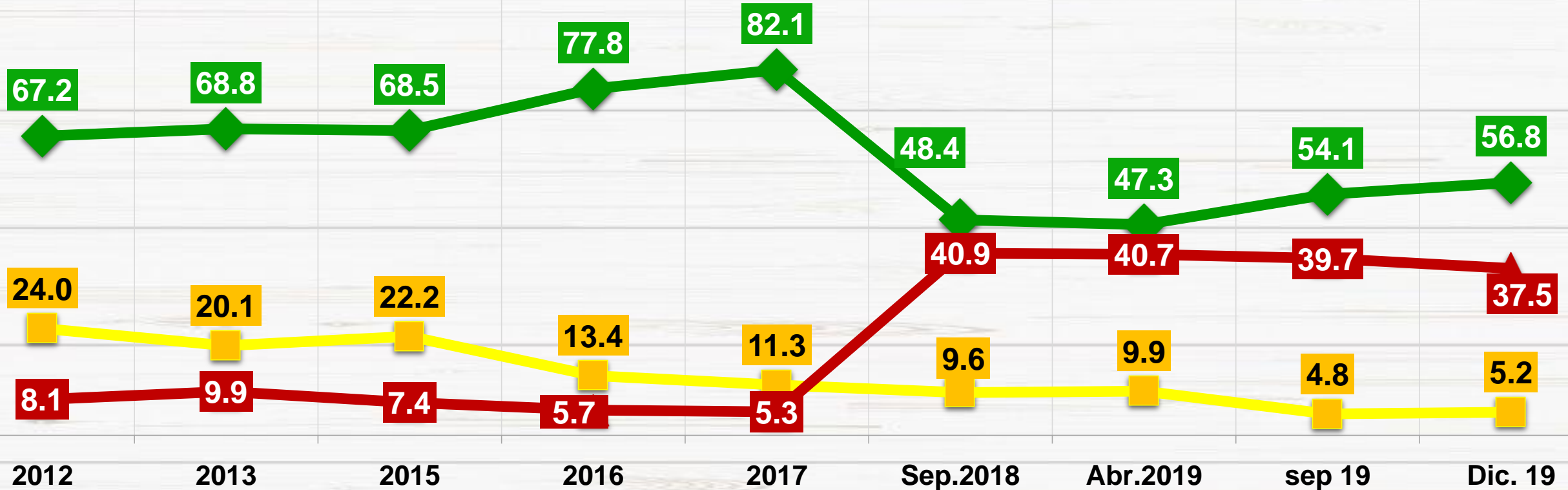
# Situación de Nicaragua en relación a hace 6 años

Tendencia

◆ Ha progresado

■ Está igual

▲ Ha retrocedido



# Hay quienes dicen que el gobierno actual es...

61.1%

El mejor gobierno que ha tenido el país.

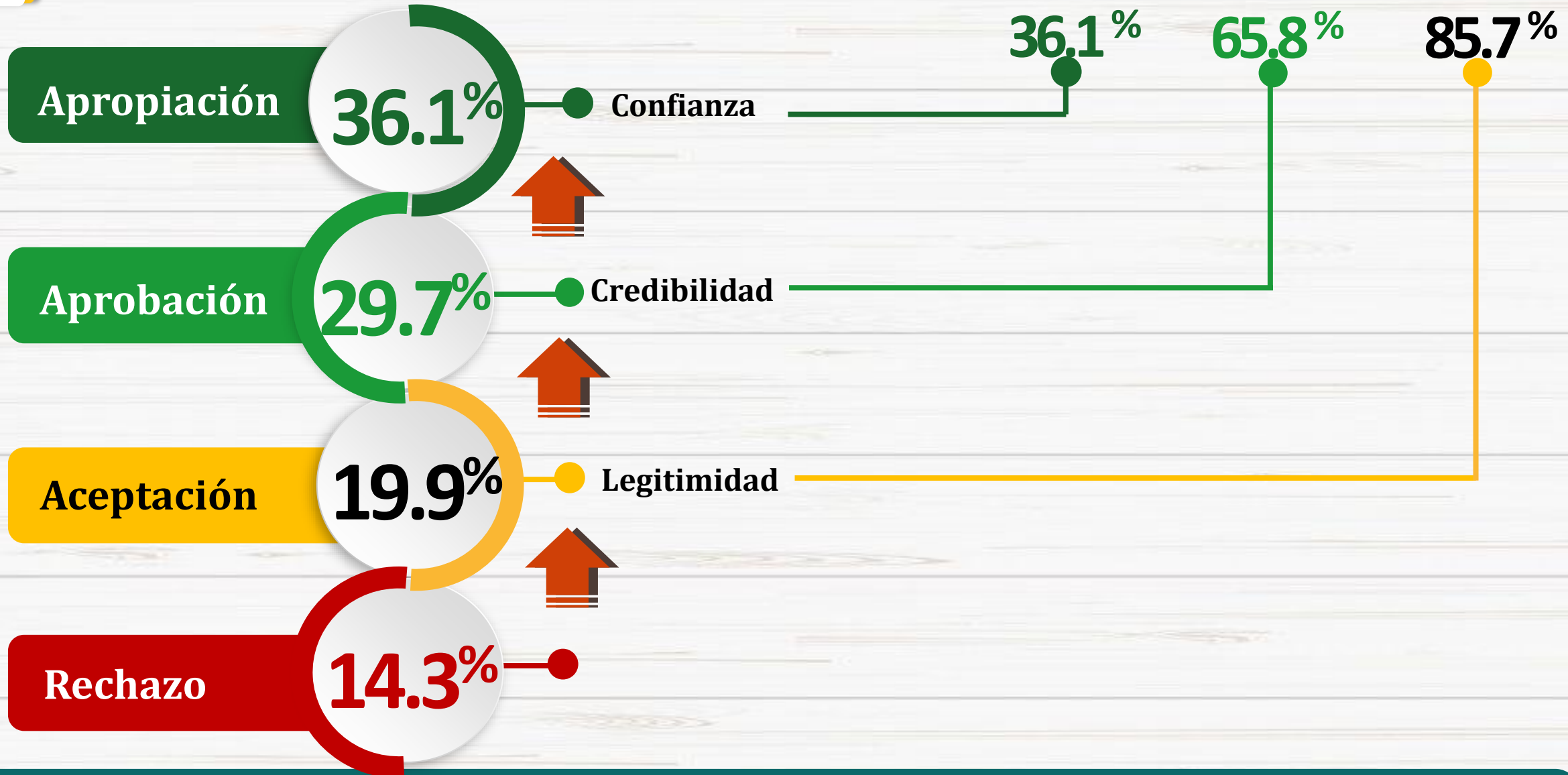
32.0%

Un gobierno dictatorial

6.9%

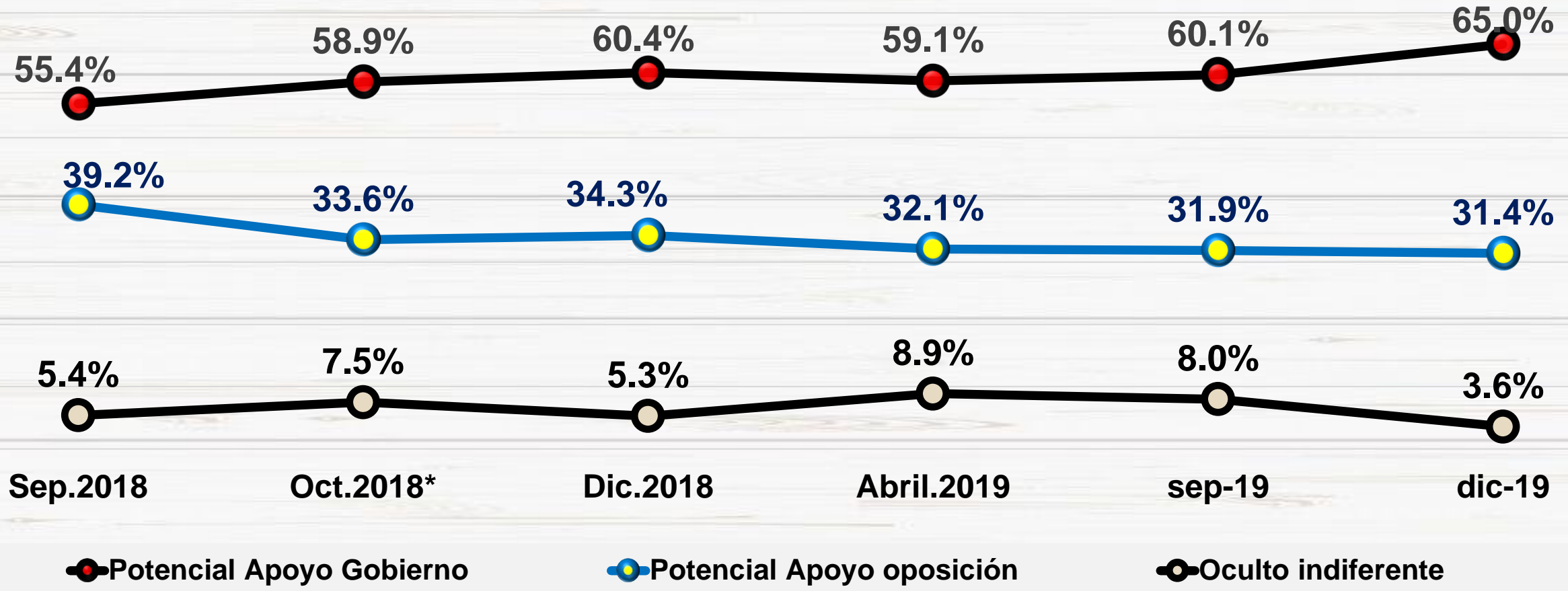
No opina

# Licencia Social



# Apoyo o Rechazo al Gobierno y a la Oposición

**Tendencia**



# Principales Deseos, Aspiraciones, Sueños para su Vida y su Familia en el 2020

*Múltiples respuestas Excede 100.0%*

Estabilidad laboral/ mejorar ingresos	58.0%
Tener salud	24.5%
Mejorar economía	19.9%
Paz/ tranquilidad familiar	17.9%
Comprar una casa/ remodelar casa	10.5%
Seguir estudiando	7.4%
Abrir/ ampliar negocio	6.1%

Que sus hijos sigan estudiando/ culminen estudios	4.9%
Conseguir empleo	4.4%
Culminar estudios/ carrera	3.3%
Nada se ha propuesto/ Ninguno	2.9%
Trabajar en otro país	1.2%
Comprar un vehículo (carro, motocicleta)	0.7%
Otros	2.6%



- Buscar más de Dios
- Ahorrar
- Bajar de peso
- Pagar deudas
- Tener un bebé
- Comprar un electrodoméstico

# Principales Deseos, Aspiraciones, Sueños para el País en el 2020

*Múltiples respuestas Excede 100.0%*



Oportunidades de Trabajo	<b>50.9%</b>	Haya democracia	<b>2.3%</b>
Que haya Paz	<b>50.1%</b>	Nada/ No sabe	<b>2.1%</b>
Restablecer/ mejorar la economía	<b>20.4%</b>	Precios bajos canasta básica/ servicios básicos	<b>1.7%</b>
Estabilidad económica/ mejores salarios	<b>13.9%</b>	Que haya elecciones	<b>1.4%</b>
Resolver los problemas/ conflictos políticos	<b>12.4%</b>	Respeto a las libertades publicas	<b>0.9%</b>
Cambio de Gobierno	<b>5.1%</b>	Invertir/ mejorar educación	<b>0.7%</b>
Más seguridad ciudadana	<b>3.4%</b>	Otros	<b>2.7%</b>



**M & R**  
**Consultores**  
**ESOMAR**  
|member

# ¡Muchas Gracias!

<https://www.myrconsultores.com>

 myrconsultores